



ÜBER DIE KLINIK

Auf der Bodensee-Halbinsel Mettnau in Radolfzell gelegen, befindet sich eines der bedeutendsten Zentren für Bewegungstherapie in Deutschland – die METTNAU.

Die METTNAU ist spezialisiert auf die Therapie bei Störungen des Herz-Kreislauf-Systems. Begleitend behandelt werden Stoffwechselerkrankungen, orthopädische Befunde, sowie die Folgen psychischer Überbelastung.

Die Einrichtungen der METTNAU sind in den Bereichen stationäre, teilstationäre sowie ambulante, ärztliche, therapeutische und pflegerische Rehabilitationsversorgung durch nach DIN/EN/ISO 9001 und nach QMS-Reha zertifiziert.

Die METTNAU verfügt über einen Versorgungsvertrag mit den gesetzlichen Krankenkassen und Rentenversicherungsträgern über die Leistung zur medizinischen Rehabilitation einschließlich der Anschlussheilbehandlung. Hauptkostenträger nach §111, SGB V ist die Deutsche Rentenversicherung Bund.

Ein weiterer Schwerpunkt neben der Rehabilitation ist die Prävention. Mit dem Ziel, Krankheiten erst gar nicht entstehen zu lassen, setzen wir daher neben der Rehabilitation auf eine gezielt Gesundheitsförderung. So bildet der Leitsatz und das Motto der METTNAU: „Bewegung ist Leben“ die erfolgreiche Grundlage für ein ausgewogenes Konzept, das auf dem Zusammenspiel körperlicher Aktivität, Entspannung, seelischer Balance und gesunder Ernährung beruht.

Die METTNAU bietet Kompetenz auf höchstem Niveau.

Ein Team von über 330 Mitarbeiter/innen darunter Sportlehrer, Therapeuten und Fachärzte wie Internisten, Kardiologen, Ernährungsspezialisten und Psychologen, arbeiten mit jahrelanger Erfahrung für unsere Gäste und Patienten interdisziplinär Hand in Hand.



“Bewegung ist Leben – unser Leitsatz und Motto, ist der Schlüssel zur Lebensqualität für Gesunde und Kranke.“

Dr. med. Robin Schulze
Chefarzt



WEITEREMPFEHLUNGSQUOTE
Interne Erhebung 2020



ZERTIFIZIERUNGEN UND SIEGEL



Zertifiziert nach
DIN EN ISO 9001:2015
Zertifiziert nach
QMS-REHA®



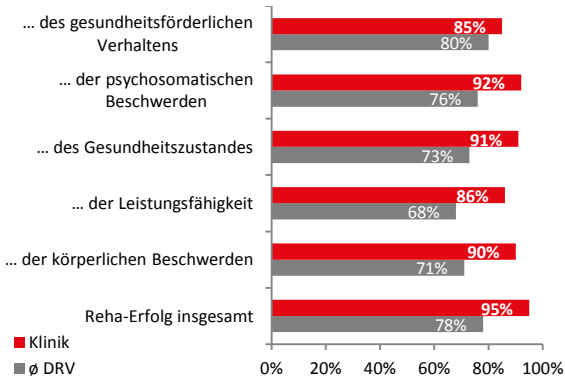
QUALITÄTSVERBUND GESUNDHEIT
Gemeinsam für die beste Reha

PATIENTENZUFRIEDENHEIT

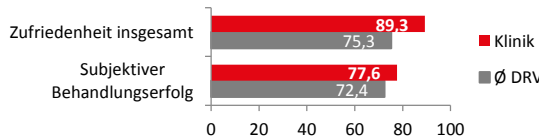


SO SCHÄTZEN UNSERE PATIENTEN
IHREN BEHANDLUNGSERFOLG EIN

Selbsteinschätzung unserer Patienten (Skala 0 - 100%) gem. Rückmeldung der Deutschen Rentenversicherung (DRV) im Vergleich zum Durchschnitt der DRV-Vergleichsgruppe (10/2019 - 09/2020) *



Befragung durch die DRV (10/2019 - 09/2020), risikoadjustiert, Vergleichsgruppe Kardiologie, Qualitätspunkte (Skala 0 - 100)



SO ZUFRIEDEN
WAREN UNSERE PATIENTEN

Selbsteinschätzung unserer Patienten (Schulnoten-skala 1 - 5) gem. Rückmeldung der Deutschen Rentenversicherung (DRV) im Vergleich zum Durchschnitt der DRV-Vergleichsgruppe (10/2019 - 09/2020) *



SO URTEILEN UNSERE PATIENTEN AUF
KLINIKBEWERTUNGEN.DE

Stand: 01.04.2021
gemäß www.klinikbewertungen.de

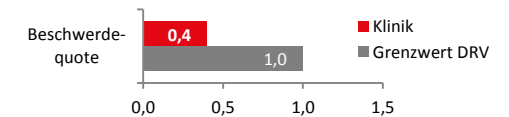


Gesamtzufriedenheit: Durchschnittsbewertung aller Fachabteilungen: 4,2 Sterne



BESCHWEREQUOTE

Patienten, die sich im Jahr 2020 bei Ihrem Federführer beschwert haben (in %)



METTNAU, Med. Reha-Einrichtungen der Stadt Radolfzell

Werner-Messmer-Klinik
Strandbadstraße 80
78315 Radolfzell

Telefon: 07732-151 810
Email: info@mettnau.com
www.mettnau.com

KOOPERATIONSPARTNER

Sana Herzchirurgie Stuttgart
Akademie für Sport und Gesundheit

MITGLIEDSCHAFT

Qualitätsverbund Reha und Gesundheit
Heilbäderverband Baden-Württemberg

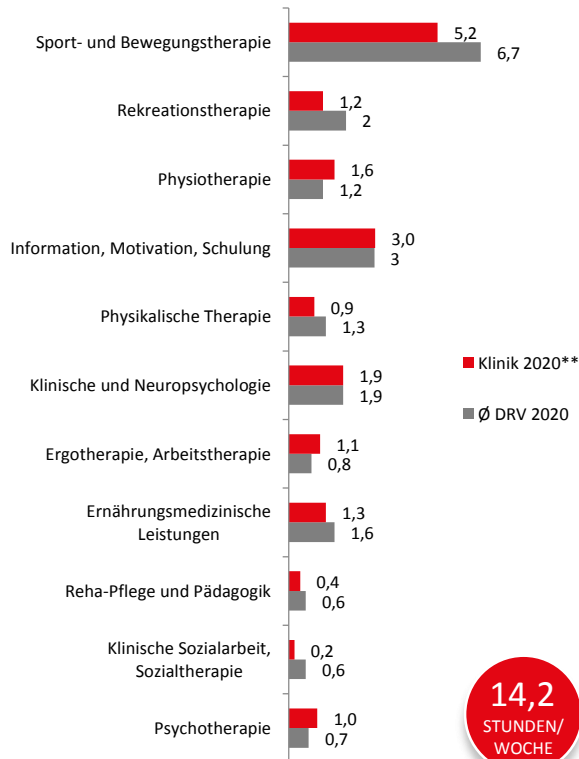
* nicht risikoadjustierte Werte

ZEITEN UND STANDARDS



SO VIELE STUNDEN THERAPIE ERHIELTEN
UNSERE PATIENTEN WÖCHENTLICH

Erhebung gem. der DRV Klassifikation Therapeutischer Leistungen (KTL) im Vergleich zum Durchschnitt der DRV Vergleichsgruppe

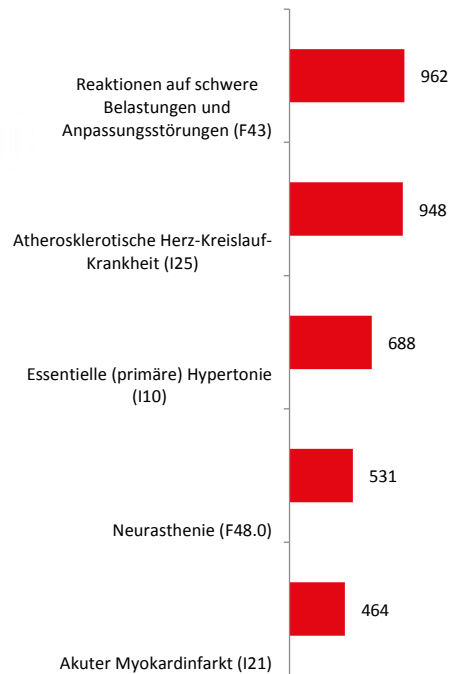


14,2
STUNDEN/
WOCHE

ANZAHL DER PATIENTEN
UND HÄUFIGSTE DIAGNOSEGRUPPEN

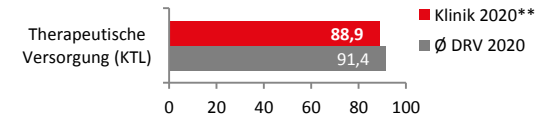
Interne Erhebung 2020,
Angaben gem. der Klassifikation nach ICD-10

Gesamt 5.995 Patienten
(98 % stationär/2 % ambulant)



IN DIESEM MAß ERFÜLLEN WIR
DIE DRV -THERAPIEANFORDERUNGEN

Erhebung gem. der DRV-Klassifikation Therapeutischer Leistungen (KTL) im Vergleich zum Durchschnitt der DRV-Vergleichsgruppe; Qualitätspunkte auf einer Skala von 0 - 100



SO LANGE DAUERT ES IM DURCHSCHNITT
BIS ZU IHRER AUFNAHME

Interne Erhebung 2020

21,5
TAGE

Heilverfahren

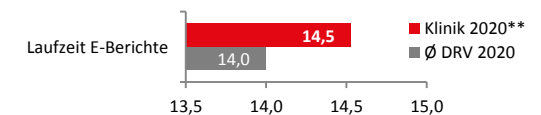
15
TAGE

Anschlussrehabilitation



NACH SO VIELEN TAGEN IST IHR
ENTLASSUNGSBERICHT BEI IHREM ARZT

Erhebung im Vergleich zum Durchschnitt
der DRV-Vergleichsgruppe.



** interne Werte