



Belegt wird die als Vorsorge- und Rehabilitationseinrichtung nach § 111 SGB V anerkannte Neurologische Abteilung der Wicker Klinik Bad Wildungen mit Patientinnen und Patienten der Deutschen Rentenversicherungen Bund und Länder sowie mit Versicherten der gesetzlichen und privaten Krankenkassen als Heilverfahren.

ÜBER DIE KLINIK

Die Wicker Klinik in Bad Wildungen wurde 1965 als erste Klinik der Wicker-Kliniken eröffnet und ist seither eine moderne Rehabilitationsklinik. Die vier medizinischen Fachabteilungen, Neurologie (Phase C und D), Psychosomatik/Psychotherapie, Traumatherapie und Innere Medizin bieten ein breites Leistungsspektrum.

In unserer Fachabteilung für Neurologie behandeln wir zahlreiche Erkrankungen des zentralen und peripheren Nervensystems.

Innerhalb der Klinik stehen moderne neurophysiologische Untersuchungsmöglichkeiten zur Verfügung (EEG, Evozierte Potenziale, Neuro- und Myographie, extracranielle und transcranielle Doppler- und Duplexsonographie, Schlafscreening).

Es gibt viele Gründe, warum Patientinnen und Patienten zu uns kommen. Eines haben alle gemeinsam: Sie erwarten eine kompetente, individuelle ärztliche und therapeutische Betreuung und eine spürbare Verbesserung Ihrer Gesundheit. Grundvoraussetzungen dafür sind die hohe fachliche Qualifikation unserer Mitarbeiterinnen und Mitarbeiter und die hervorragende medizinisch-technische Ausstattung unserer Klinik.

Unser Handeln beruht auf der Basis eines bio-psycho-sozialen Gesundheitsverständnisses, was bedeutet, dass wir den Menschen immer in seiner Gesamtheit betrachten.

So nehmen Sie an einem mit Ihnen abgestimmten individuellen Therapieprogramm teil auf dem Boden der vielfältigen Behandlungsmöglichkeiten, die unsere medizinischen Fachabteilungen anbieten: Sporttherapie, Krankengymnastik, Fitnessstudio, Schwimmbad, Sporthalle, physikalische Therapien, Badeabteilung, Ergotherapie, Sozialberatung, psychologische und kognitive Therapien sowie Logopädie. Ernährungsberatung und weitere Schulungen und Beratungen stehen Ihnen zur Verfügung. Diese Behandlungen finden in enger Abstimmung mit den jeweiligen therapeutischen Abteilungen statt und sind mit Ihren Reha-Ziele abgestimmt.



„Sie als Patient*in stehen mit Ihren formulierten, individuellen Therapiezielen im Mittelpunkt unserer Behandlungen.“

Dr. med. Günter Kirn
Chefarzt



ZERTIFIZIERUNGEN UND SIEGEL

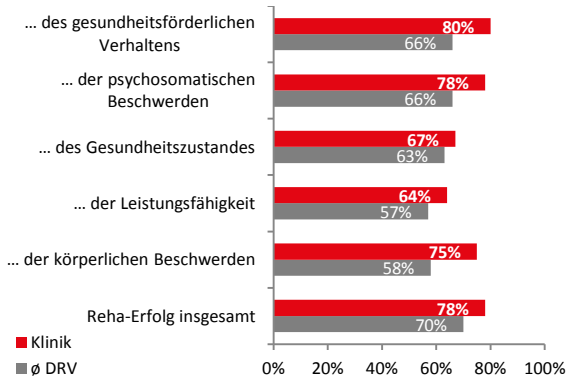


PATIENTENZUFRIEDENHEIT

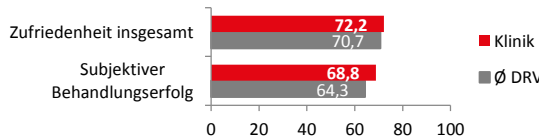


SO SCHÄTZEN UNSERE PATIENTEN IHREN BEHANDLUNGSERFOLG EIN

Selbsteinschätzung unserer Patienten (Skala 0 - 100%) gem. Rückmeldung der Deutschen Rentenversicherung (DRV) im Vergleich zum Durchschnitt der DRV-Vergleichsgruppe (10/2016 - 09/2017) *

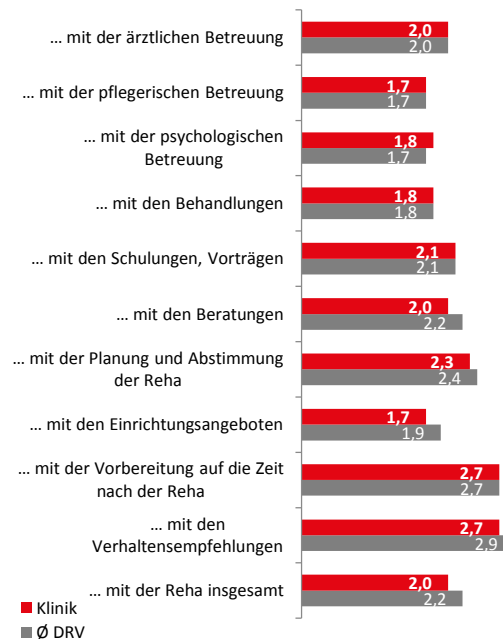


Befragung durch die DRV (10/2016 - 09/2017), risikoadjustiert, Vergleichsgruppe Neurologie, Qualitätspunkte (Skala 0 - 100)



SO ZUFRIEDEN WAREN UNSERE PATIENTEN

Selbsteinschätzung unserer Patienten (Schulnoten-skala 1 - 5) gem. Rückmeldung der Deutschen Rentenversicherung (DRV) im Vergleich zum Durchschnitt der DRV-Vergleichsgruppe (10/2016 - 09/2017) *



SO URTEILEN UNSERE PATIENTEN AUF KLINIKBEWERTUNGEN.DE

Stand: 23.11.2020
gemäß www.klinikbewertungen.de

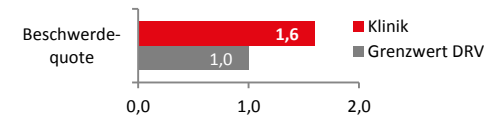


Gesamtzufriedenheit: Durchschnittsbewertung der Fachabteilung Neurologie: 3,7 Sterne



BESCHWERDEQUOTE

Interne Erhebung 2019



WICKER KLINIK Werner Wicker GmbH & Co. KG

Fachabteilung Neurologie | Telefon: 0 56 21.792-0
Fürst-Friedrich-Str. 2-4 | Email: info@wicker-klinik.de
34537 Bad Wildungen | www.wicker-klinik.de

MITGLIEDSCHAFT

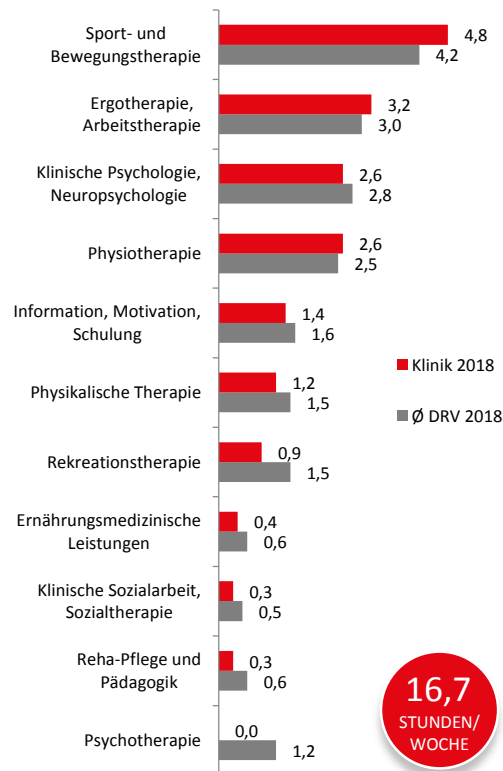
Deutsche Multiples Sklerose Gesellschaft
Bundesverband (DMSG)

* nicht risikoadjustierte Werte

ZEITEN UND STANDARDS

SO VIELE STUNDEN THERAPIE ERHIELTEN UNSERE PATIENTEN WÖCHENTLICH

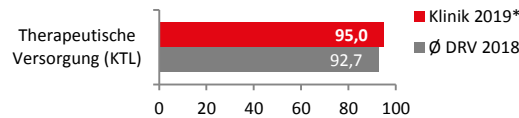
Erhebung gem. der DRV Klassifikation Therapeutischer Leistungen (KTL) im Vergleich zum Durchschnitt der DRV Vergleichsgruppe



16,7
STUNDEN/
WOCHE

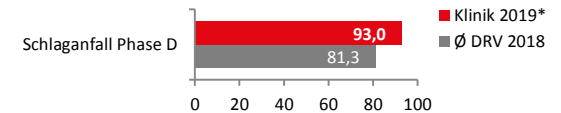
IN DIESEM MAß ERFÜLLEN WIR DIE DRV -THERAPIEANFORDERUNGEN

Erhebung gem. der DRV-Klassifikation Therapeutischer Leistungen (KTL) im Vergleich zum Durchschnitt der DRV-Vergleichsgruppe; Qualitätspunkte auf einer Skala von 0 - 100.



IN DIESEM MAß ERFÜLLEN WIR DIE DRV REHA-THERAPIESTANDARDS

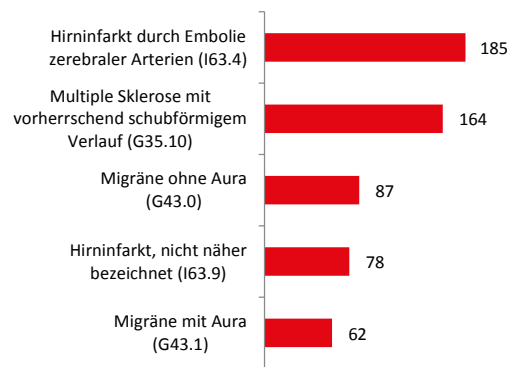
Erhebung im Vergleich zum Durchschnitt der DRV-Vergleichsgruppe; Qualitätspunkte auf einer Skala von 0 - 100



ANZAHL DER PATIENTEN UND HÄUFIGSTE DIAGNOSEGRUPPEN

Interne Erhebung 2019
Angaben gem. der Klassifikation nach ICD-10

Gesamt 1.619 Patienten



SO LANGE DAUERT ES IM DURCHSCHNITT BIS ZU IHRER AUFNAHME

Interne Erhebung 2019

61,5
TAGE

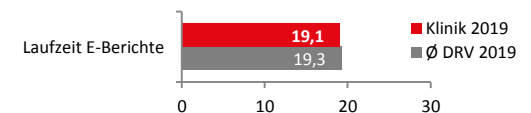
Heilverfahren

6,8
TAGE

Anschlussrehabilitation

NACH SO VIELEN TAGEN IST IHR ENTLASSUNGSBERICHT BEI IHREM ARZT

Erhebung im Vergleich zum Durchschnitt der DRV-Vergleichsgruppe.



* interne Werte