

KLINIK AM OSTERBACH

NEUROLOGIE MIT NEUROLOGISCHER PSYCHOSOMATIK UND GERIATRIE



ÜBER DIE KLINIK

Die Klinik am Osterbach ist eine Fachklinik für Rehabilitation mit den Indikationsbereichen:

- Neurologie mit neurologischer Psychosomatik und Geriatrie
- Psychotherapeutische Medizin mit Psychotraumatologie
- Stimm- und Sprachheilzentrum mit Tinnitus-Fachabteilung

In der 86 Betten umfassenden neurologischen Abteilung werden Patientinnen und Patienten behandelt, die an Krankheiten aus dem gesamten Spektrum der Neurologie und Neurochirurgie leiden, z. B. Schlaganfälle (Hirnfarkte u. Hirnblutungen), degenerative u. entzündliche Erkrankungen des zentralen u. peripheren Nervensystems (u. a. Morbus Parkinson, Multiple Sklerose, Guillain-Barré-Syndrom, Polyneuropathien), Zustände nach Operationen an Gehirn und Rückenmark, neuromuskuläre Erkrankungen (z. B. Myasthenia gravis), Kopfschmerzsyndrome und Epilepsien.

Im Bereich der neurologischen Psychosomatik geht es vorrangig um Depressionen, Anpassungsstörungen, Angststörungen, Somatisierungsstörungen oder somatoforme Schmerzstörungen, z. T. auf dem Boden einer vorbestehenden neurologischen Erkrankung.

Eine geriatrische Rehabilitation kommt für Patientinnen und Patienten > 65 Jahre in Frage, die nach einer schweren allgemeinen Erkrankung oder nach Operationen an inneren Organen oder Gelenken noch unter einer verminderten Belastbarkeit, Mobilität und Selbsthilfefähigkeit leiden.

Unsere Ziele sind die Wiederherstellung der körperlichen, seelischen und geistigen Gesundheit, um wieder ein selbstbestimmtes Leben und ggf. auch eine berufliche Wiedereingliederung zu ermöglichen. Gemeinsam mit unseren Patientinnen und Patienten möchten wir an einer Verwirklichung der individuellen Reha-Ziele arbeiten.

Unsere als Vorsorge- u. Rehabilitationseinrichtung nach § 111 SGB V anerkannte Abteilung wird von gesetzlichen und privaten Krankenkassen sowie verschiedenen Rentenversicherungen belegt, auch Selbstzahler können aufgenommen werden.



„Mir liegen das Wohl unserer Patienten als auch die Zufriedenheit unserer Mitarbeiter besonders am Herzen.“

Dr. med. Volker Bachmann
Chefarzt



80%

WEITEREMPFEHLUNGSQUOTE

Interne Erhebung 2019



ZERTIFIZIERUNGEN
UND SIEGEL

Rehabilitation
Zertifizierte
Qualität

DEGEMED

ISO 9001:
2015

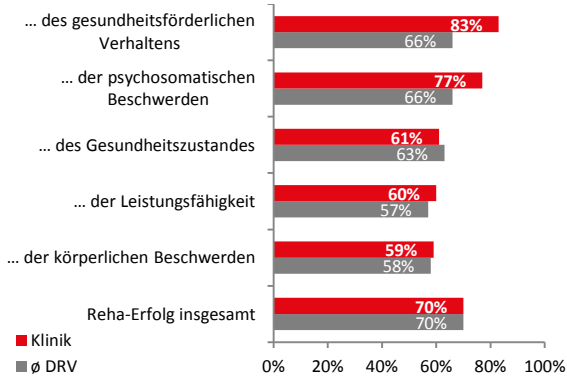


PATIENTENZUFRIEDENHEIT

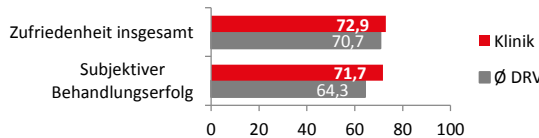


SO SCHÄTZEN UNSERE PATIENTEN IHREN BEHANDLUNGSERFOLG EIN

Selbsteinschätzung unserer Patienten (Skala 0 - 100%) gem. Rückmeldung der Deutschen Rentenversicherung (DRV) im Vergleich zum Durchschnitt der DRV-Vergleichsgruppe (10/2016 - 09/2017) *

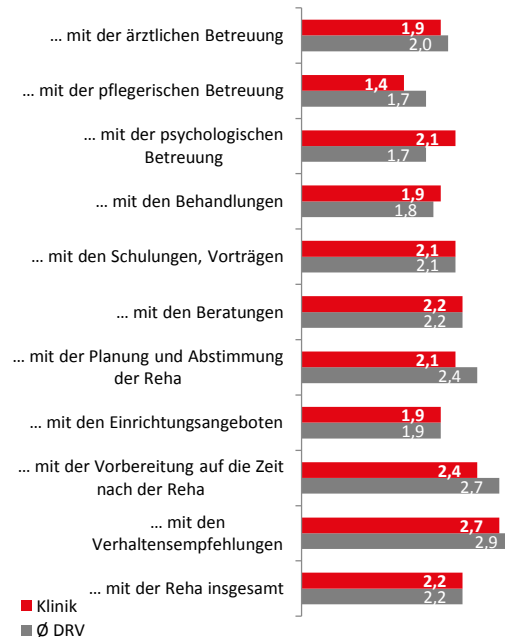


Befragung durch die DRV (10/2016 - 09/2017), risikoadjustiert, Vergleichsgruppe Neurologie, Qualitätspunkte (Skala 0 - 100)



SO ZUFRIEDEN WAREN UNSERE PATIENTEN

Selbsteinschätzung unserer Patienten (Schulnoten-skala 1 - 5) gem. Rückmeldung der Deutschen Rentenversicherung (DRV) im Vergleich zum Durchschnitt der DRV-Vergleichsgruppe (10/2016 - 09/2017) *



SO URTEILEN UNSERE PATIENTEN AUF KLINIKBEWERTUNGEN.DE

Stand: 20.10.2020
gemäß www.klinikbewertungen.de

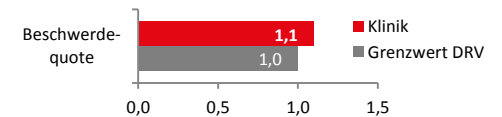


Gesamtzufriedenheit: Durchschnittsbewertung aller Fachabteilungen Neurologie: 3,7 Sterne



BESCHWERDEQUOTE

Interne Erhebung 2019



KLINIK AM OSTERBACH Werner Wicker GmbH & Co. KG

Fachbereich Neurologie
Am Osterbach 2
32545 Bad Oeynhausen

Telefon: 05731-159 0
Email: info@klinik-am-osterbach.de
www.wicker.de

KOOPERATIONSPARTNER
Universität Bielefeld

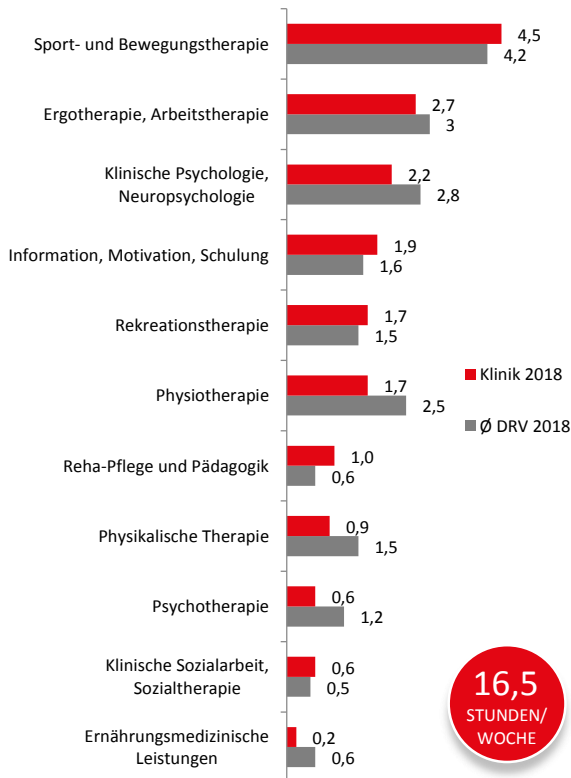
MITGLIEDSCHAFT
Deutsche Gesellschaft für Neurologie
Deutsche Gesellschaft für Neurologische Rehabilitation

* nicht risikoadjustierte Werte

ZEITEN UND STANDARDS

SO VIELE STUNDEN THERAPIE ERHIELTEN UNSERE PATIENTEN WÖCHENTLICH

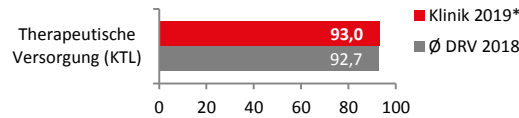
Erhebung gem. der DRV Klassifikation Therapeutischer Leistungen (KTL) im Vergleich zum Durchschnitt der DRV Vergleichsgruppe



16,5
STUNDEN/
WOCHE

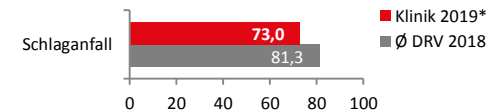
IN DIESEM MAß ERFÜLLEN WIR DIE DRV -THERAPIEANFORDERUNGEN

Erhebung gem. der DRV-Klassifikation Therapeutischer Leistungen (KTL) im Vergleich zum Durchschnitt der DRV-Vergleichsgruppe; Qualitätspunkte auf einer Skala von 0 - 100



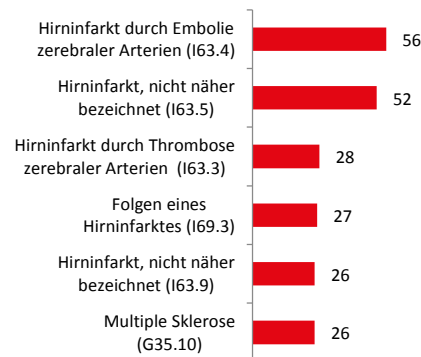
IN DIESEM MAß ERFÜLLEN WIR DIE DRV REHA-THERAPIESTANDARDS

Erhebung im Vergleich zum Durchschnitt der DRV-Vergleichsgruppe; Qualitätspunkte auf einer Skala von 0 - 100



ANZAHL DER PATIENTEN UND HÄUFIGSTE DIAGNOSEGRUPPEN

Interne Erhebung 2019
Angaben gem. der Klassifikation nach ICD-10
Gesamt 616 Patienten (stationär/teilstationär)

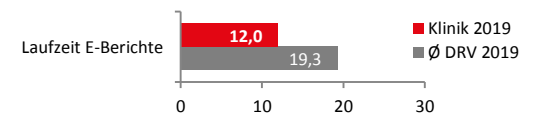


SO LANGE DAUERT ES IM DURCHSCHNITT BIS ZU IHRER AUFNAHME

Wird nicht erhoben.

NACH SO VIELEN TAGEN IST IHR ENTLASSUNGSBERICHT BEI IHREM ARZT

Erhebung im Vergleich zum Durchschnitt der DRV-Vergleichsgruppe.



* interne Werte