



ÜBER DIE KLINIK

Das Reha-Zentrum am Meer betreibt seit 1956 die Klinik für Orthopädische und Rheumatologische Rehabilitation und seit 2006 die Klinik für Onkologische Rehabilitation.

Unser gemeinsames Ziel ist die Erhaltung bzw. optimale Wiederherstellung von Gesundheit, Leistungsfähigkeit, Vitalität und Lebensfreude. Um diesem Anspruch gerecht zu werden, steht Ihnen ein multidisziplinär zusammengesetztes und hoch qualifiziertes Team aus Ärzten, Therapeuten und Pflegekräften zur Seite.

Die Klinik für Onkologische Rehabilitation verfügt über 72 Zimmer zur Durchführung stationärer Rehabilitationsmaßnahmen sowie 8 ambulante Rehabilitationsplätze.

Behandlungsschwerpunkte sind die Rehabilitation bei

- gynäkologischen Tumoren (Brust- und Unterleibskrebs)
- urologischen Tumoren (Prostata-, Harnblasen-, Nieren- und Hodenkarzinome) und andere bösartige urologische Erkrankungen
- Tumoren des Magen-Darm-Trakts (Speiseröhren-, Magen-, Darm-, Leber-, Bauchspeicheldrüsenkrebs und seltene Tumoren des Verdauungstraktes einschließlich GIST)

Weitere Indikationen sind:

- hämatologische Erkrankungen (Lymphome, Leukämien, Plasmozytome u.a.)
- Lungentumoren (auch nach operativer Entfernung von Lungenmetastasen)
- Sarkome
- Schilddrüsenkarzinom

Die Rehabilitation kann als Heilverfahren (HV) oder Anschlussheilbehandlung (AHB), stationär oder ambulant erfolgen. Belegt wird unsere Fachabteilung mit Rehabilitanden der Deutschen Rentenversicherung Bund und Länder sowie mit Versicherten gesetzlicher und privater Krankenkassen.



Dr. Petra Schönrock-Nabulsi
Chefärztin Onkologie



WEITEREMPFEHLUNGSQUOTE
Interne Erhebung 2019



ZERTIFIZIERUNGEN
UND SIEGEL



LGAC InterCert
Zertifiziertes QM-System
DIN EN ISO 9001:2015

Rehabilitation
Zertifizierte
Qualität

DEGEMED

ISO 9001:
2015

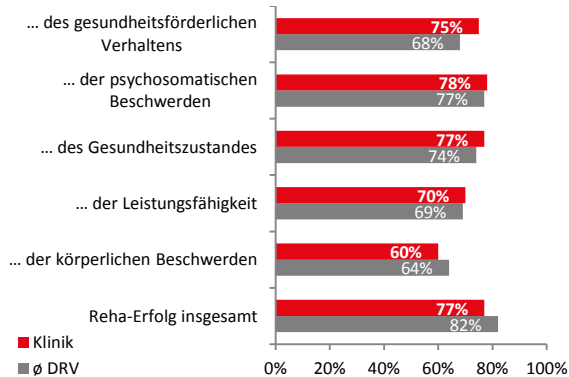
Exzellente
Patientenschulung

PATIENTENZUFRIEDENHEIT

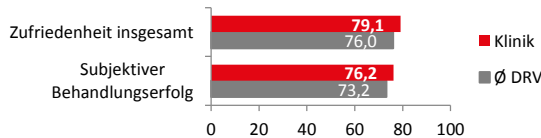


SO SCHÄTZEN UNSERE PATIENTEN
IHRE ERZIELTEN VERBESSERUNGEN EIN

Selbsteinschätzung unserer Patienten (Skala 0 - 100%) gem. Rückmeldung der Deutschen Rentenversicherung (DRV) im Vergleich zum Durchschnitt der DRV-Vergleichsgruppe (10/2016 - 09/2017) *

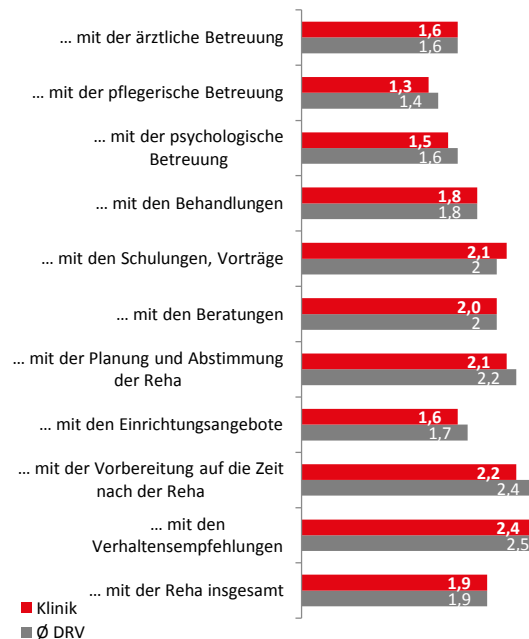


Befragung durch die DRV (10/2016 - 09/2017), risikoadjustiert, Vergleichsgruppe Onkologie, Qualitätspunkte (Skala 0 - 100)



SO ZUFRIEDEN
WAREN UNSERE PATIENTEN

Selbsteinschätzung unserer Patienten (Schulnoten-skala 1 - 5) gem. Rückmeldung der Deutschen Rentenversicherung (DRV) im Vergleich zum Durchschnitt der DRV-Vergleichsgruppe (10/2016 - 09/2017) *



SO URTEILEN UNSERE PATIENTEN AUF
KLINIKBEWERTUNGEN.DE

Stand: 02.12.2019
gemäß www.klinikbewertungen.de

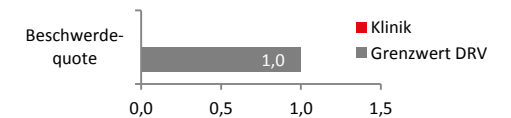


Gesamtzufriedenheit: Durchschnittsbewertung aller Fachabteilungen Onkologie: 4,6 Sterne



BESCHWERDEQUOTE

Interne Erhebung – liegt aktuell nicht vor



REHA-ZENTRUM AM MEER

Onkologische Rehabilitation Telefon: 04403 / 61-9788
Unter den Eichen 18 Email: info@rehazentrum-am-meer.de
26160 Bad Zwischenahn www.rehazentrum-am-meer.de

KOOPERATIONSPARTNER

Medizinisches Ausbildungszentrum in Leer
Netzwerk Ostfriesland Arbeit und Gesundheit
Arbeitskreis Gesundheit (Ammerland)
Arbeitskreis Sozialarbeit Gesundheitswesen Weser-Ems

MITGLIEDSCHAFT

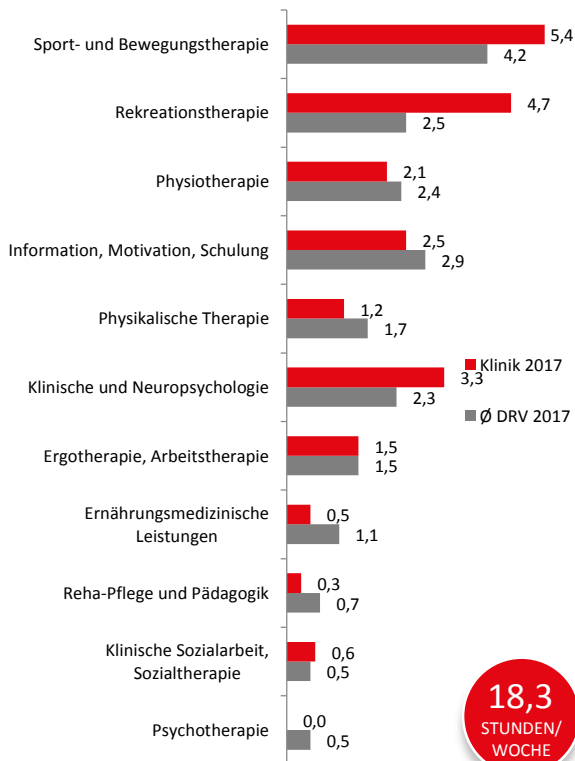
DGHO (Deutsche Gesellschaft für Hämatologie und Onkologie)
DGIM (Deutsche Gesellschaft für Innere Medizin)
DGG (Deutsche Gesellschaft für Geriatrie)
DGP (Deutsche Gesellschaft für Palliativmedizin) * nicht risikoadjustierte Werte

ZEITEN UND STANDARDS



SO VIELE STUNDEN THERAPIE ERHIELTEN UNSERE PATIENTEN WÖCHENTLICH

Erhebung gem. der DRV Klassifikation Therapeutischer Leistungen (KTL) im Vergleich zum Durchschnitt der DRV Vergleichsgruppe

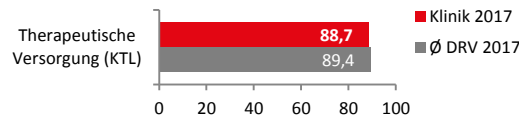


18,3
STUNDEN/
WOCHE



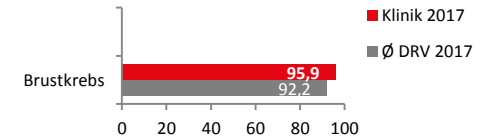
IN DIESEM MAß ERFÜLLEN WIR DIE DRV -THERAPIEANFORDERUNGEN

Erhebung gem. der DRV-Klassifikation Therapeutischer Leistungen (KTL) im Vergleich zum Durchschnitt der DRV-Vergleichsgruppe; Qualitätspunkte auf einer Skala von 0 – 100.



IN DIESEM MAß ERFÜLLEN WIR DIE DRV REHA-THERAPIESTANDARDS

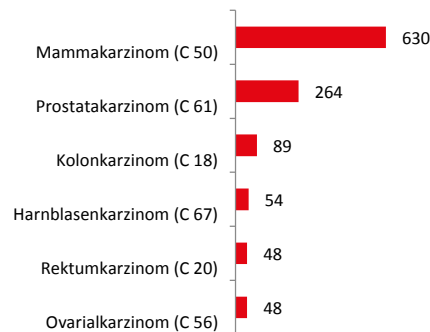
Erhebung im Vergleich zum Durchschnitt der DRV-Vergleichsgruppe; Qualitätspunkte auf einer Skala von 0 - 100



ANZAHL DER PATIENTEN UND HÄUFIGSTE DIAGNOSEGRUPPEN

Interne Erhebung 2018
Angaben gem. der Klassifikation nach ICD-10

Gesamt 1.420 Patienten
(95,4 % stationär/4,6 % ambulant)



SO LANGE DAUERT ES IM DURCHSCHNITT BIS ZU IHRER AUFNAHME

Interne Erhebung – liegt aktuell nicht vor

X
TAGE

Heilverfahren

X
TAGE

Anschlussrehabilitation



NACH SO VIELEN TAGEN IST IHR ENTLASSUNGSBERICHT BEI IHREM ARZT

Erhebung im Vergleich zum Durchschnitt der DRV-Vergleichsgruppe.

