



### ÜBER DIE KLINIK

Die Paracelsus Klinik Am Schillergarten ist eine 1996 eröffnete **Rehabilitationsfachklinik, die sich auf orthopädische sowie onkologische und gynäkologische Rehabilitation spezialisiert hat.**

Als Patient oder Patientin stehen Sie im Mittelpunkt unserer Behandlung, eingebettet in ein individuelles und ganzheitliches Therapieprogramm.

Das Indikationsspektrum unserer 60 Betten umfassenden orthopädischen Abteilung beinhaltet die Rehabilitation postoperativer und posttraumatischer sowie degenerativer Erkrankungen des gesamten Bewegungsapparates mit folgenden Schwerpunkten:

- Zustand nach Operationen (z.B. Gelenkersatz- und Wirbelsäulenoperationen) sowie nach Unfall- oder Verletzungsfolgen (BGSW)
- Angeborene und degenerative Erkrankungen der Wirbelsäule, Gelenke und Muskulatur
- Rehabilitation nach Sportverletzungen der Wirbelsäule und Gelenke
- Osteoporosebehandlung
- Nachsorgebehandlung nach Amputationen
- Bösartige Geschwulsterkrankungen von Knochen und Bindegewebe
- Entzündlich-rheumatische Erkrankungen

Belegt wird unsere als Vorsorge- und Rehabilitationseinrichtung nach § 111 SGB V anerkannte Klinik mit PatientInnen der Deutschen Rentenversicherung Bund und Länder, Beihilfeberechtigten der Berufsgenossenschaft sowie mit Versicherten gesetzlicher und privater Krankenkassen als Anschlussrehabilitationsmaßnahmen sowie stationärer und teilstationärer Rehabilitation.



*“Die Paracelsus-Klinik Am Schillergarten Bad Elster leistet eine hohe Versorgungsqualität der medizinischen Rehabilitation nach anerkannten Leitlinien der medizinischen Versorgung.“*

(Auszug aus dem Leitbild der Paracelsus Klinik Am Schillergarten)

Dr. med. Uwe Willmann  
Chefarzt



### WEITEREMPFEHLUNGSQUOTE

Interne Erhebung  
2.Quartal 2019



### ZERTIFIZIERUNGEN UND SIEGEL

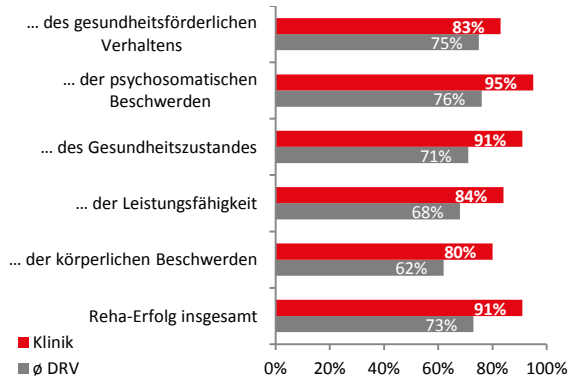


### PATIENTENZUFRIEDENHEIT

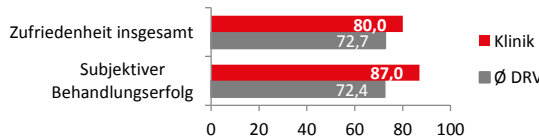


SO SCHÄTZEN UNSERE PATIENTEN  
IHRE ERZIELTEN VERBESSERUNGEN EIN

Selbsteinschätzung unserer Patienten (Skala 0 - 100%) gem. Rückmeldung der Deutschen Rentenversicherung (DRV) im Vergleich zum Durchschnitt der DRV-Vergleichsgruppe (08/2016-07/2017) \*

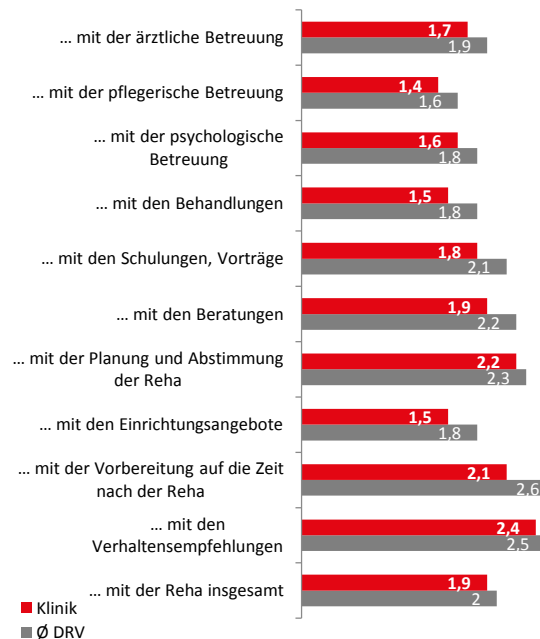


Befragung durch die DRV (08/2016-07/2017), risikoadjustiert, Vergleichsgruppe Orthopädie, Qualitätspunkte (Skala 0 - 100)



SO ZUFRIEDEN  
WAREN UNSERE PATIENTEN

Selbsteinschätzung unserer Patienten (Schulnoten-skala 1 - 5) gem. Rückmeldung der Deutschen Rentenversicherung (DRV) im Vergleich zum Durchschnitt der DRV-Vergleichsgruppe (08/2016-07/2017) \*



SO URTEILEN UNSERE PATIENTEN AUF  
KLINIKBEWERTUNGEN.DE

Stand: 01.11.2019  
gemäß www.klinikbewertungen.de

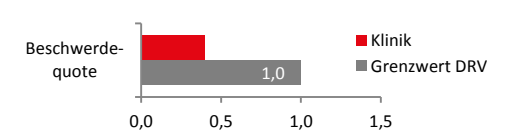


Gesamtzufriedenheit: Durchschnittsbewertung aller Abteilungen Orthopädie 5,6 Sterne



BESCHWERDEQUOTE

Interne Erhebung 2019



#### Paracelsus Klinik Am Schillergarten

Fachbereich Orthopädie Telefon: 037437 - 700  
Martin-Andersen-Nexö-Str. 10 Email: bad\_elster@paracelsus-kliniken.de  
08645 Bad Elster www.paracelsus-kliniken.de/klinik-am-schillergarten

#### KOOPERATIONSPARTNER

Orthopädische Universitätskliniken Erlangen, Regensburg, Gera, Leipzig, Dresden, Halle  
Zentrum für Orthopädie und Neurochirurgie Hof  
Paracelsus Akutkliniken Zwickau, Adorf/Schöneck, Reichenbach

#### MITGLIEDSCHAFT

Deutsche Gesellschaft für Orthopädie und Unfallchirurgie (DGOU)  
Deutsche Gesellschaft für Sportmedizin und Prävention (DGSP)  
Deutsch-Amerikanische Akademie für Osteopathie (DAAO)

\* nicht risikoadjustierte Werte

### ZEITEN UND STANDARDS



#### SO VIELE STUNDEN THERAPIE ERHIELTEN UNSERE PATIENTEN WÖCHENTLICH

Erhebung gem. der DRV Klassifikation Therapeutischer Leistungen (KTL) für AHB-Rehabilitanden im Vergleich zum Durchschnitt der DRV Vergleichsgruppe (01-12/2017)

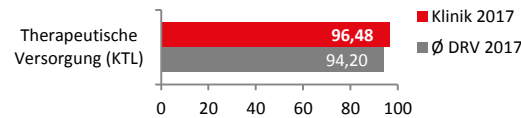


**17,4**  
STUNDEN/  
WOCHE



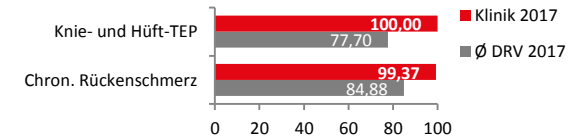
#### IN DIESEM MAß ERFÜLLEN WIR DIE DRV -THERAPIEANFORDERUNGEN

Erhebung gem. der DRV-Klassifikation Therapeutischer Leistungen (KTL) im Vergleich zum Durchschnitt der DRV-Vergleichsgruppe; Qualitätspunkte auf einer Skala von 0 – 100. (01/2017 – 12/2017)



#### IN DIESEM MAß ERFÜLLEN WIR DIE DRV REHA-THERAPIESTANDARDS

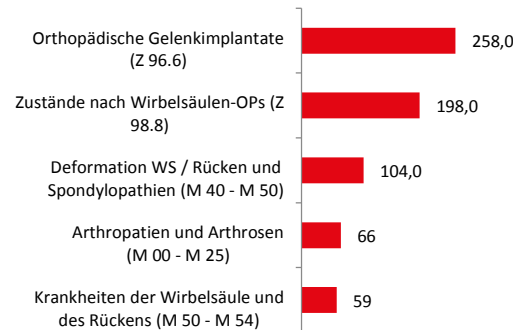
Erhebung im Vergleich zum Durchschnitt der DRV-Vergleichsgruppe; Qualitätspunkte auf einer Skala von 0 – 100 (01-12/2017)



#### ANZAHL DER PATIENTEN UND HÄUFIGSTE DIAGNOSEGRUPPEN

Anzahl der Patienten in der Orthopädie in 2018  
Angaben gem. der Klassifikation nach ICD-10, Interne Erhebung

Gesamt 963 Patienten  
(98,3 % stationär/1,7 % ambulanz)



#### SO LANGE DAUERT ES IM DURCHSCHNITT BIS ZU IHRER AUFNAHME

Interne Erhebung 2019

**150**  
TAGE

Heilverfahren

**14**  
TAGE

Anschlussrehabilitation



#### NACH SO VIELEN TAGEN IST IHR ENTLASSUNGSBERICHT BEI IHREM ARZT

Erhebung im Vergleich zum Durchschnitt der DRV-Vergleichsgruppe (01-12/2017)

