



ÜBER DIE KLINIK

Die Paracelsus Klinik Am Schillergarten ist eine 1996 eröffnete Rehabilitationsfachklinik, die sich auf onkologische und gynäkologische sowie orthopädische Rehabilitation spezialisiert hat.

Als Patient oder Patientin stehen Sie im Mittelpunkt unserer Behandlung, eingebettet in ein individuelles und ganzheitliches Therapieprogramm.

Das Indikationsspektrum unserer 160 Betten umfassenden onkologischen und gynäkologischen Abteilung beinhaltet die Rehabilitation für Patienten mit gynäkologischen, internistischen, urologischen, dermatologischen und orthopädischen Tumorerkrankungen und für Patientinnen mit gynäkologischen Erkrankungen mit folgenden Schwerpunkten:

- Bösartige Geschwulsterkrankungen
z.B. Brustdrüse, Verdauungsorgane, Niere, Harnwege, weibliche und männliche Geschlechtsorgane, Schilddrüse, Lunge, Haut
- Maligne Systemerkrankungen
z.B. Morbus Hodgkin, Non-Hodgkin-Lymphome, akute/chron. Leukämien, Behandlung nach Stammzelltransplantation
- Gynäkologische Erkrankungen
z.B. Zustand nach Operationen, Endometriose
- Spezialisierte PsychoOnkologische Rehabilitation (SPOR)

Belegt wird unsere als Vorsorge- und Rehabilitationseinrichtung nach § 111 SGB V anerkannte Klinik mit PatientInnen der Deutschen Rentenversicherung Bund und Länder sowie mit Versicherten gesetzlicher und privater Krankenkassen als Anschlussrehabilitationsmaßnahmen sowie stationärer und teilstationärer Rehabilitation.



“Die Paracelsus-Klinik Am Schillergarten Bad Elster leistet eine hohe Versorgungsqualität der medizinischen Rehabilitation nach anerkannten Leitlinien der medizinischen Versorgung.“

(Auszug aus dem Leitbild der Paracelsus Klinik Am Schillergarten)

Dr. med. Constanze Junghans
Ärztliche Leiterin, Chefärztin



WEITEREMPFEHLUNGSQUOTE

Interne Erhebung
2.Quartal 2019



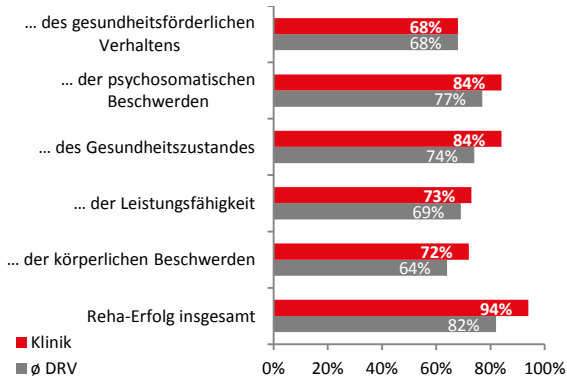
ZERTIFIZIERUNGEN UND SIEGEL



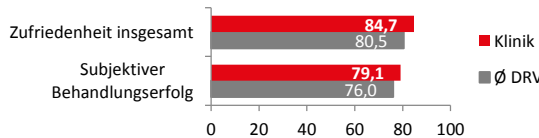


SO SCHÄTZEN UNSERE PATIENTEN IHRE ERZIELTEN VERBESSERUNGEN EIN

Selbsteinschätzung unserer Patienten (Skala 0 - 100%) gem. Rückmeldung der Deutschen Rentenversicherung (DRV) im Vergleich zum Durchschnitt der DRV-Vergleichsgruppe (10/2016 - 09/2017) *

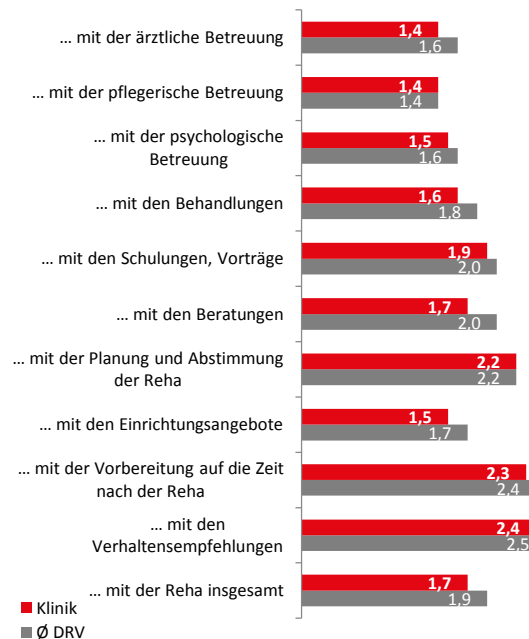


Befragung durch die DRV (10/2016 - 09/2017), risikoadjustiert, Vergleichsgruppe Onkologie, Qualitätspunkte (Skala 0 - 100)



SO ZUFRIEDEN WAREN UNSERE PATIENTEN

Selbsteinschätzung unserer Patienten (Schulnoten-skala 1 - 5) gem. Rückmeldung der Deutschen Rentenversicherung (DRV) im Vergleich zum Durchschnitt der DRV-Vergleichsgruppe (10/2016 - 09/2017) *



SO URTEILEN UNSERE PATIENTEN AUF KLINIKBEWERTUNGEN.DE

Stand: 01.11.2019 , Gesamte Klinik gemäß www.klinikbewertungen.de

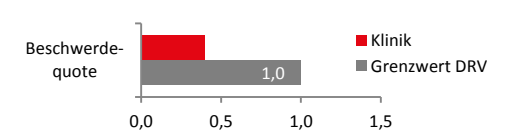


Gesamtzufriedenheit: Durchschnittsbewertung aller Abteilungen Orthopädie 5,6 Sterne



BESCHWERDEQUOTE

Interne Erhebung 2019



Paracelsus Klinik Am Schillergarten

Fachbereich Onkologie
Martin-Andersen-Nexö-Str. 10
08645 Bad Elster

Telefon: 037437 - 700
Email: bad_elster@paracelsus-kliniken.de
www.paracelsus-kliniken.de/klinik-am-schillergarten

KOOPERATIONSPARTNER

Sächsischen, Thüringischen und Sachsen-Anhaltische Krebsgesellschaft e. V.
Kooperation Frauen nach Krebs Plauen
Frauen kontra Krebs (FKK) Chemnitz

MITGLIEDSCHAFT

Südwestsächsisches Tumorzentrum Zwickau
Arbeitsgemeinschaft Supportive Maßnahmen in der Onkologie, Rehabilitation und Sozialmedizin“ (ASORS)
Tumorboard zur interdisziplinären klinisch-onkologischen Fallbesprechung

* nicht risikoadjustierte Werte

ZEITEN UND STANDARDS



SO VIELE STUNDEN THERAPIE ERHIELTEN UNSERE PATIENTEN WÖCHENTLICH

Erhebung gem. der DRV Klassifikation Therapeutischer Leistungen (KTL) im Vergleich zum Durchschnitt der DRV Vergleichsgruppe (01/2017 – 12/2017)

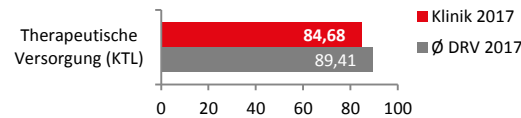


14,4
STUNDEN/
WOCHE



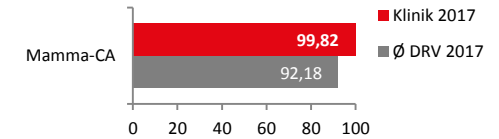
IN DIESEM MAß ERFÜLLEN WIR DIE DRV -THERAPIEANFORDERUNGEN

Erhebung gem. der DRV-Klassifikation Therapeutischer Leistungen (KTL) im Vergleich zum Durchschnitt der DRV-Vergleichsgruppe; Qualitätspunkte auf einer Skala von 0 – 100. (01/2017 – 12/2017)



IN DIESEM MAß ERFÜLLEN WIR DIE DRV REHA-THERAPIESTANDARDS

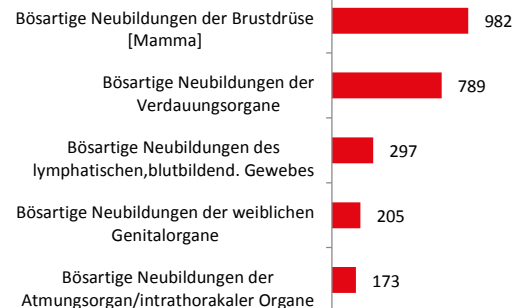
Erhebung im Vergleich zum Durchschnitt der DRV-Vergleichsgruppe; Qualitätspunkte auf einer Skala von 0 – 100 (01-12/2017)



ANZAHL DER PATIENTEN UND HÄUFIGSTE DIAGNOSEGRUPPEN

Anzahl der Patienten in der Onkologie / Gynäkologie in 2018
Angaben gem. der Klassifikation nach ICD-10, Interne Erhebung

Gesamt 2871 Patienten
(99,7 % stationär/ 0,3 % ambulant)



SO LANGE DAUERT ES IM DURCHSCHNITT BIS ZU IHRER AUFNAHME

Interne Erhebung 2019

135
TAGE

Heilverfahren

21
TAGE

Anschlussrehabilitation



NACH SO VIELEN TAGEN IST IHR ENTLASSUNGSBERICHT BEI IHREM ARZT

Erhebung im Vergleich zum Durchschnitt der DRV-Vergleichsgruppe (01-12/2017)

