



ÜBER DIE KLINIK

Die GLG Fachklinik Wolletzsee GmbH ist eine **Rehabilitationsklinik für Indikationsbereiche Kardiologie, Angiologie und Neurologie sowie Fachkrankenhaus für die neurologische Frührehabilitation der Phase B.**

Grundlage der Rehabilitation ist ein ganzheitliches, alle Berufsgruppen einbeziehendes Konzept, bei dem aktivierende und motivierende Behandlungsverfahren im Vordergrund stehen. Das Indikationsspektrum unserer 202 Betten umfassenden Kardiologischen, Angiologischen und Neurologischen Abteilung beinhaltet die Rehabilitation postoperativer und posttraumatischer Erkrankungen.

Gemäß dem Phasenmodell der neurologisch-neurochirurgischen Rehabilitation werden in der GLG Fachklinik Wolletzsee bzw. dem GLG Fachkrankenhaus Wolletzsee Patienten mit Erkrankungen aus dem gesamten Bereich der Neurologie in den Rehabilitationsphasen B, C und D behandelt. Unser oberstes Ziel ist die Verbesserung der Lebensqualität unserer Patienten unter Berücksichtigung ihrer individuellen Bedürfnisse und Ansprüche. Unser hochspezialisiertes, interdisziplinäres Team nimmt sich dieser Aufgabe jeden Tag aufs Neue auf einfühlsame und gleichzeitig engagierte Art und Weise an. Wenn gewünscht, beziehen wir auch die Angehörigen in die Therapie und in die Planung der weiteren Versorgung nach der Rehabilitation mit ein.

Wir sind gern für Sie da!

Wir verfügen über einen Belegungsvertrag nach §§ 15 und 31 SGB VI mit der Deutschen Rentenversicherung Bund sowie über einen Versorgungsvertrag nach §§ 111 und 137 SGB V mit der Arbeitsgemeinschaft der Krankenkassen im Land Brandenburg, sodass grundsätzlich alle Patienten aufgenommen werden können.



„Wir tun mehr...
für Ihre Genesung.“

Dr. med. Christian Brüggemann
Ltd. Chefarzt
Chefarzt Neurologie



WEITEREMPFEHLUNGSQUOTE
Interne Erhebung 2019



ZERTIFIZIERUNGEN
UND SIEGEL

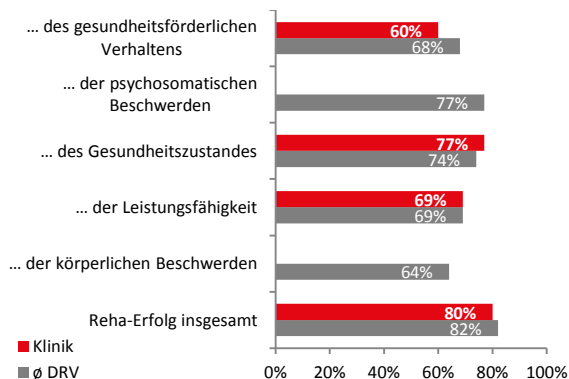


PATIENTENZUFRIEDENHEIT

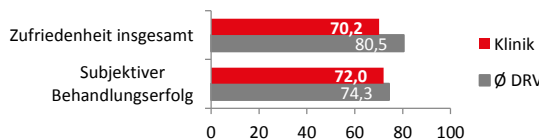


SO SCHÄTZEN UNSERE PATIENTEN
IHRE ERZIELTEN VERBESSERUNGEN EIN

Selbsteinschätzung unserer Patienten (Skala 0 - 100%) gem. Rückmeldung der Deutschen Rentenversicherung (DRV) im Vergleich zum Durchschnitt der DRV-Vergleichsgruppe (10/2015 - 09/2016) *

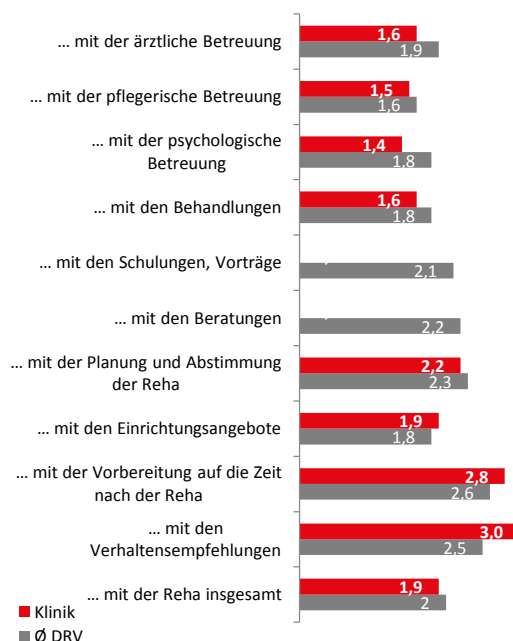


Befragung durch die DRV (10/2015 - 09/2016), risikoadjustiert, Vergleichsgruppe Neurologie, Qualitätspunkte (Skala 0 - 100)



SO ZUFRIEDEN
WAREN UNSERE PATIENTEN

Selbsteinschätzung unserer Patienten (Schulnoten-skala 1 - 5) gem. Rückmeldung der Deutschen Rentenversicherung (DRV) im Vergleich zum Durchschnitt der DRV-Vergleichsgruppe (10/2015 - 09/2016) *



SO URTEILEN UNSERE PATIENTEN AUF
KLINIKBEWERTUNGEN.DE

Stand: 03.09.2019
gemäß www.klinikbewertungen.de

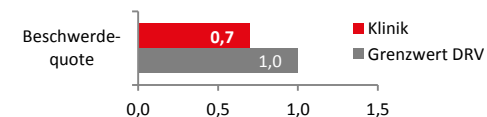


Gesamtzufriedenheit: Durchschnittsbewertung aller Fachabteilungen 4,8 Sterne



BESCHWERDEQUOTE

Interne Erhebung 2018



**GLG Fachklinik
Wolletzsee GmbH**

Zur Welse 2
16278 Angermünde

Telefon: 033337-49-0
Email: info@glg-fachklinik-wolletzsee.de
www.glg-mbh.de

KOOPERATIONSPARTNER

DGPR e.V.
Allg. Behindertenverband Land Brandenburg e.V.

MITGLIEDSCHAFT

DEGEMED e.V.
Deutsche Herzstiftung e.V.

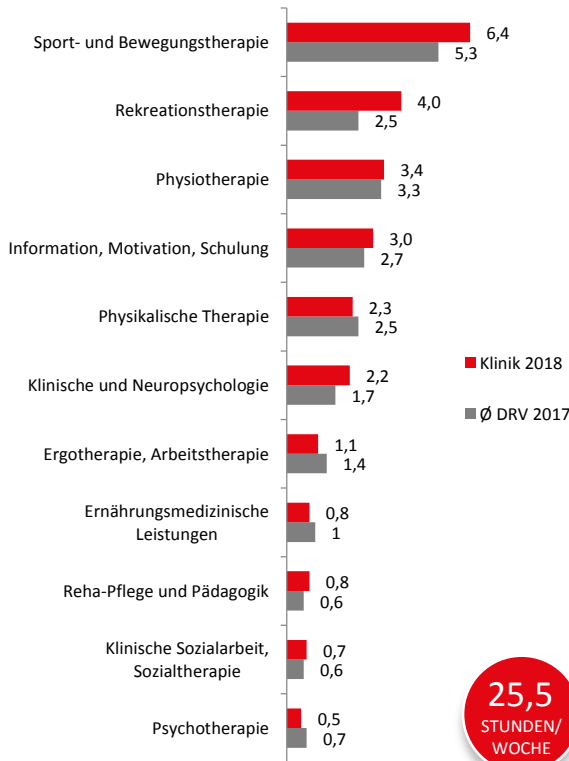
* nicht risikoadjustierte Werte

ZEITEN UND STANDARDS



SO VIELE STUNDEN THERAPIE ERHIELTEN UNSERE PATIENTEN WÖCHENTLICH

Erhebung gem. der DRV Klassifikation Therapeutischer Leistungen (KTL) im Vergleich zum Durchschnitt der DRV Vergleichsgruppe

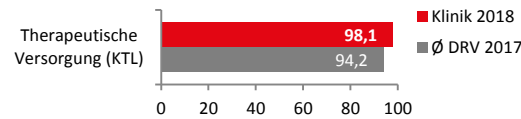


25,5
STUNDEN/
WOCHE



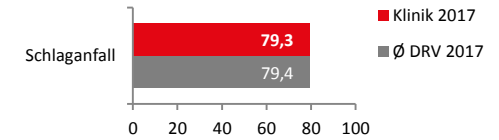
IN DIESEM MAß ERFÜLLEN WIR DIE DRV -THERAPIEANFORDERUNGEN

Erhebung gem. der DRV-Klassifikation Therapeutischer Leistungen (KTL) im Vergleich zum Durchschnitt der DRV-Vergleichsgruppe; Qualitätspunkte auf einer Skala von 0 – 100.



IN DIESEM MAß ERFÜLLEN WIR DIE DRV REHA-THERAPIESTANDARDS

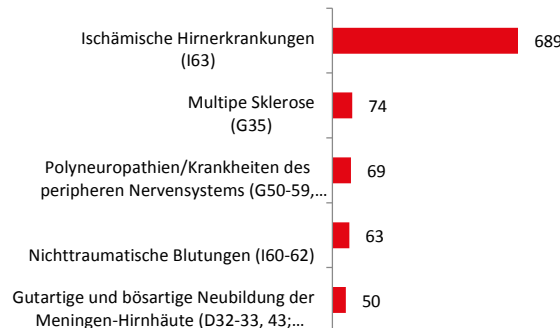
Erhebung im Vergleich zum Durchschnitt der DRV-Vergleichsgruppe; Qualitätspunkte auf einer Skala von 0 - 100



ANZAHL DER PATIENTEN UND HÄUFIGSTE DIAGNOSEGRUPPEN

Interne Erhebung 2019, Angaben gem. der Klassifikation nach ICD-10

Gesamt 955 Patienten (99 % stationär/1 % ambulant)



SO LANGE DAUERT ES IM DURCHSCHNITT BIS ZU IHRER AUFNAHME

Wird nicht erhoben, zukünftig vorgemerkt

0
TAGE

Heilverfahren

0
TAGE

Anschlussrehabilitation



NACH SO VIELEN TAGEN IST IHR ENTLASSUNGSBERICHT BEI IHREM ARZT

Erhebung im Vergleich zum Durchschnitt der DRV-Vergleichsgruppe.

