

Abteilung Kardiologie / Angiologie

ÜBER DIE KLINIK

Die GLG Fachklinik Wolletzsee GmbH ist eine **Rehabilitationsklinik für Indikationsbereiche Kardiologie, Angiologie und Neurologie sowie Fachkrankenhaus für die neurologische Frührehabilitation der Phase B.**

Grundlage der Rehabilitation ist ein ganzheitliches, alle Berufsgruppen einbeziehendes Konzept, bei dem aktivierende und motivierende Behandlungsverfahren im Vordergrund stehen. Das Indikationsspektrum unserer 202 Betten umfassenden Kardiologischen, Angiologischen und Neurologischen Abteilung beinhaltet die Rehabilitation postoperativer und posttraumatischer Erkrankungen.

In der Abteilung Kardiologie / Angiologie werden Patienten mit Erkrankungen an Herz und Gefäßen behandelt. Schwerpunkte sind die Koronare Herzerkrankung (KHK) nach interventioneller (PCI) oder chirurgischer (Bypass) Behandlung, die Arterielle Hypertonie, Herzrhythmusstörungen (vor allem Vorhofflimmern) sowie periphere Durchblutungsstörungen mit und ohne interventionelle oder chirurgische Behandlung. Mit jedem Patienten entwickeln wir auf der Basis einer umfassenden Funktionsdiagnostik einen individuellen Therapieplan, der persönliche Anforderungen aus Beruf und Alltag und individuelle Risikofaktoren einbezieht. Ein wichtiger Bestandteil unserer Therapie sind Schulungen und Trainings zum Umgang mit der Erkrankung und zur weitgehenden Minderung der Risikofaktoren. Wir sind Ihnen ein kompetenter und vertrauensvoller Partner, mit dem Sie gemeinsam das Ziel erreichen: die Rückkehr in Ihren Alltag mit einer deutlich höheren Lebensqualität.

Wir sind gern für Sie da!

Wir verfügen über einen Belegungsvertrag nach §§ 15 und 31 SGB VI mit der Deutschen Rentenversicherung Bund sowie über einen Versorgungsvertrag nach §§ 111 und 137 SGB V mit der Arbeitsgemeinschaft der Krankenkassen im Land Brandenburg, sodass grundsätzlich alle Patienten aufgenommen werden können.



„Wir tun mehr...
für Ihre Genesung.“

Dr. med. Bibiana Webber
Ltd. Oberärztin
Kardiologie / Angiologie



WEITEREMPFEHLUNGSQUOTE
Interne Erhebung 2019



ZERTIFIZIERUNGEN
UND SIEGEL

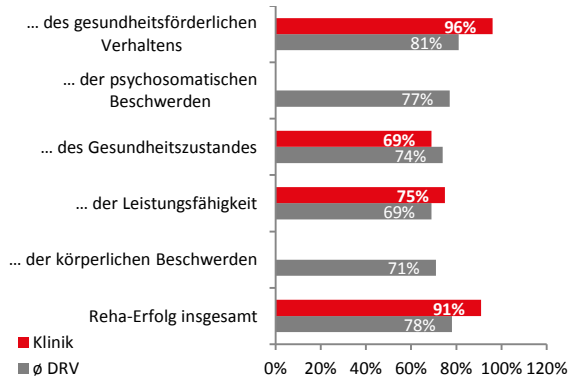


PATIENTENZUFRIEDENHEIT

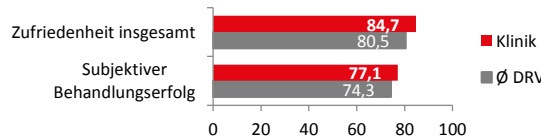


SO SCHÄTZEN UNSERE PATIENTEN
IHRE ERZIELTEN VERBESSERUNGEN EIN

Selbsteinschätzung unserer Patienten (Skala 0 - 100%) gem. Rückmeldung der Deutschen Rentenversicherung (DRV) im Vergleich zum Durchschnitt der DRV-Vergleichsgruppe (10/2015 - 09/2016) *

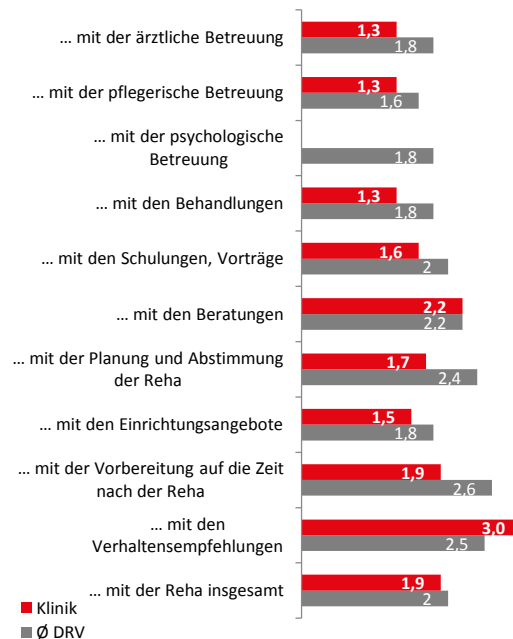


Befragung durch die DRV (10/2015 - 09/2016), risikoadjustiert, Vergleichsgruppe Kardiologie, Qualitätspunkte (Skala 0 - 100)



SO ZUFRIEDEN
WAREN UNSERE PATIENTEN

Selbsteinschätzung unserer Patienten (Schulnoten-skala 1 - 5) gem. Rückmeldung der Deutschen Rentenversicherung (DRV) im Vergleich zum Durchschnitt der DRV-Vergleichsgruppe (10/2015 - 09/2016) *



SO URTEILEN UNSERE PATIENTEN AUF
KLINIKBEWERTUNGEN.DE

Stand: 03.09.2019
gemäß www.klinikbewertungen.de

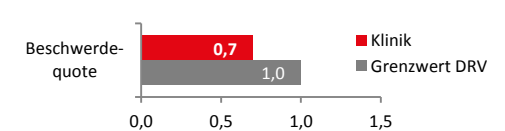


Gesamtzufriedenheit: Durchschnittsbewertung aller Fachabteilungen 4,8 Sterne



BESCHWERDEQUOTE

Interne Erhebung 2018



**GLG Fachklinik
Wolletzsee GmbH**

Zur Welse 2
16278 Angermünde

Telefon: 033337-49-0

Email: info@glg-fachklinik-wolletzsee.de
www.glg-mbh.de

KOOPERATIONSPARTNER

DGPR e.V.
Allg. Behindertenverband Land Brandenburg e.V.

MITGLIEDSCHAFT

DEGEMED e.V.
Deutsche Herzstiftung e.V.

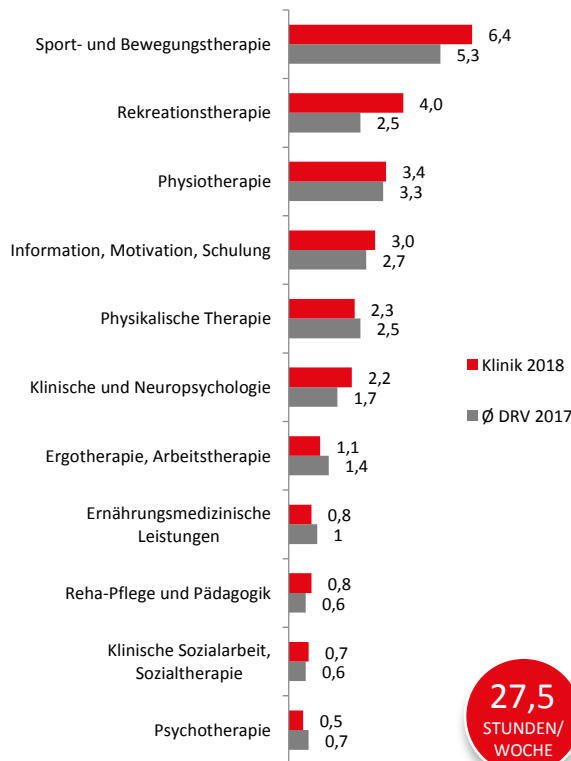
* nicht risikoadjustierte Werte

ZEITEN UND STANDARDS



SO VIELE STUNDEN THERAPIE ERHIELTEN UNSERE PATIENTEN WÖCHENTLICH

Erhebung gem. der DRV Klassifikation
Therapeutischer Leistungen (KTL) im Vergleich
zum Durchschnitt der DRV Vergleichsgruppe

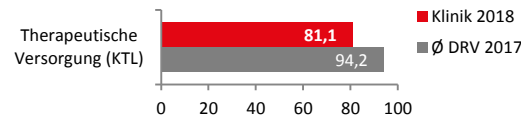


27,5
STUNDEN/
WOCHE



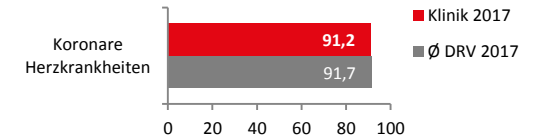
IN DIESEM MAß ERFÜLLEN WIR DIE DRV -THERAPIEANFORDERUNGEN

Erhebung gem. der DRV-Klassifikation
Therapeutischer Leistungen (KTL) im Vergleich
zum Durchschnitt der DRV-Vergleichsgruppe;
Qualitätspunkte auf einer Skala von 0 – 100.



IN DIESEM MAß ERFÜLLEN WIR DIE DRV REHA-THERAPIESTANDARDS

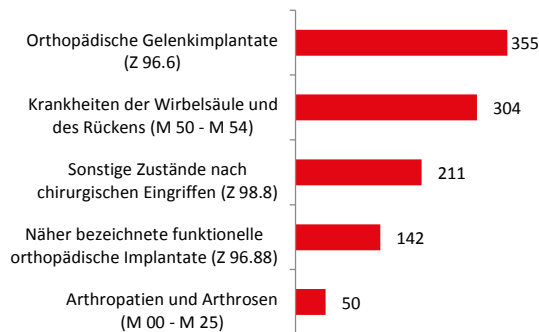
Erhebung im Vergleich
zum Durchschnitt der DRV-Vergleichsgruppe;
Qualitätspunkte auf einer Skala von 0 - 100



ANZAHL DER PATIENTEN UND HÄUFIGSTE DIAGNOSEGRUPPEN

Interne Erhebung 2018,
Angaben gem. der Klassifikation nach ICD-10

Gesamt 1.115 Patienten
(86 % stationär/12 % ambulant)



SO LANGE DAUERT ES IM DURCHSCHNITT BIS ZU IHRER AUFNAHME

Daten werden zukünftig erhoben.

0
TAGE

Heilverfahren

0
TAGE

Anschlussrehabilitation



NACH SO VIELEN TAGEN IST IHR ENTLASSUNGSBERICHT BEI IHREM ARZT

Erhebung im Vergleich zum Durchschnitt
der DRV-Vergleichsgruppe.

