

## Abteilung Neurologie



### ÜBER DIE KLINIK

Die GLG Fachklinik Wolletzsee GmbH ist eine **Rehabilitationsklinik für Indikationsbereiche Kardiologie, Angiologie und Neurologie sowie Fachkrankenhaus für die neurologische Frührehabilitation der Phase B.**

Grundlage der Rehabilitation ist ein ganzheitliches, alle Berufsgruppen einbeziehendes Konzept, bei dem aktivierende und motivierende Behandlungsverfahren im Vordergrund stehen. Das Indikationsspektrum unserer 202 Betten umfassenden Kardiologischen, Angiologischen und Neurologischen Abteilung beinhaltet die Rehabilitation postoperativer und posttraumatischer Erkrankungen.

Gemäß dem Phasenmodell der neurologisch-neurochirurgischen Rehabilitation werden in der GLG Fachklinik Wolletzsee bzw. dem GLG Fachkrankenhaus Wolletzsee Patienten mit Erkrankungen aus dem gesamten Bereich der Neurologie in den Rehabilitationsphasen B, C und D behandelt. Unser oberstes Ziel ist die Verbesserung der Lebensqualität unserer Patienten unter Berücksichtigung ihrer individuellen Bedürfnisse und Ansprüche. Unser hochspezialisiertes, interdisziplinäres Team nimmt sich dieser Aufgabe jeden Tag aufs Neue auf einfühlsame und gleichzeitig engagierte Art und Weise an. Wenn gewünscht, beziehen wir auch die Angehörigen in die Therapie und in die Planung der weiteren Versorgung nach der Rehabilitation mit ein.

Wir sind gern für Sie da!

Wir verfügen über einen Belegungsvertrag nach §§ 15 und 31 SGB VI mit der Deutschen Rentenversicherung Bund sowie über einen Versorgungsvertrag nach §§ 111 und 137 SGB V mit der Arbeitsgemeinschaft der Krankenkassen im Land Brandenburg, sodass grundsätzlich alle Patienten aufgenommen werden können.



*Wir tun mehr...  
für Ihre Genesung*

Dr. med. Christian Brüggemann  
Ltd. Chefarzt  
Chefarzt Neurologie



**WEITEREMPFEHLUNGSQUOTE**  
Interne Erhebung 2020



ZERTIFIZIERUNGEN  
UND SIEGEL

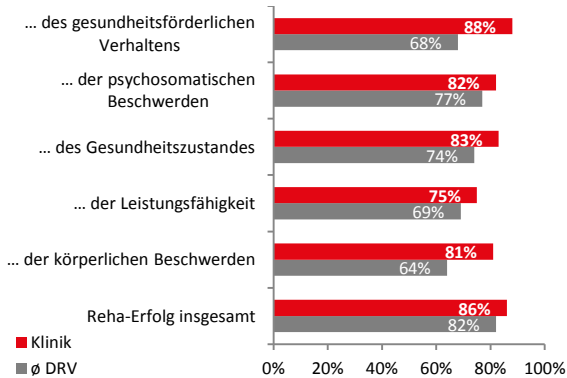


### PATIENTENZUFRIEDENHEIT

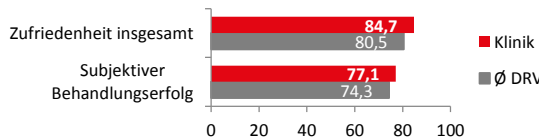


SO SCHÄTZEN UNSERE PATIENTEN  
IHREN BEHANDLUNGSERFOLG EIN

Selbsteinschätzung unserer Patienten (Skala 0 - 100%) gem. Rückmeldung der Deutschen Renten-versicherung (DRV) im Vergleich zum Durchschnitt der DRV-Vergleichsgruppe (10/2016 - 09/2017) \*



Befragung durch die DRV (10/2018 - 09/2019), risikoadjustiert, Vergleichsgruppe Orthopädie, Qualitätspunkte (Skala 0 - 100)



SO ZUFRIEDEN  
WAREN UNSERE PATIENTEN

Selbsteinschätzung unserer Patienten (Schulnoten-skala 1 - 5) gem. Rückmeldung der Deutschen Rentenversicherung (DRV) im Vergleich zum Durchschnitt der DRV-Vergleichsgruppe (10/2016 - 09/2017) \*



SO URTEILEN UNSERE PATIENTEN AUF  
KLINIKBEWERTUNGEN.DE

Stand: 12.04.2021  
gemäß www.klinikbewertungen.de

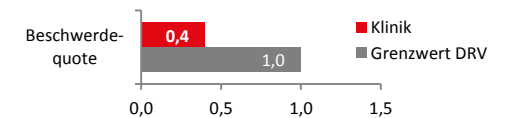


Gesamtzufriedenheit: Durchschnittsbewertung aller Fachabteilungen Neurologie: 5,0 Sterne



BESCHWERDEQUOTE

Patienten, die sich im Jahr 2020 bei Ihrem Federführer beschwert haben (in %)



**GLG Fachklinik  
Wolletzsee GmbH**

Zur Welse 2  
16278 Angermünde

Telefon: 033337-49-0

Email: info@glg-fachklinik-wolletzsee.de  
www.glg-mbh.de

**KOOPERATIONSPARTNER**

DGPR e.V.  
Allg. Behindertenverband Land Brandenburg e.V

**MITGLIEDSCHAFT**

DEGEMED e.V.  
Deutsche Herzstiftung e.V.

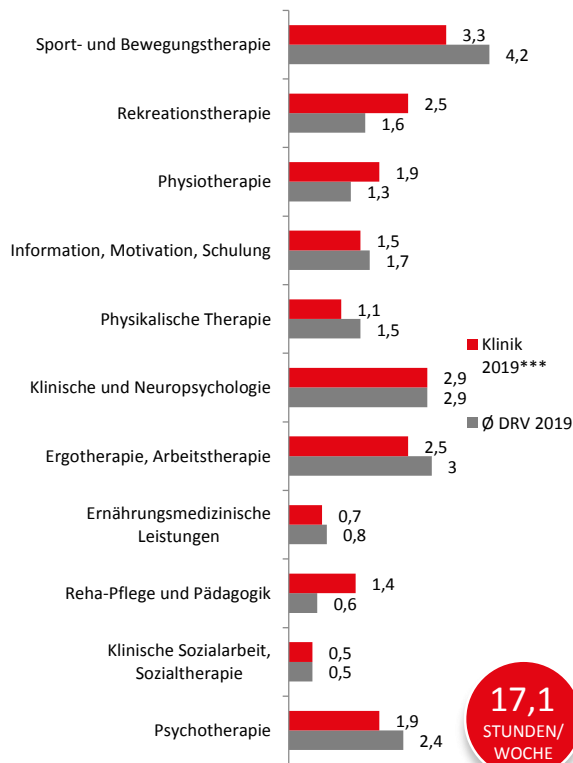
\* nicht risikoadjustierte Werte

### ZEITEN UND STANDARDS



SO VIELE STUNDEN THERAPIE ERHIELTEN  
UNSERE PATIENTEN WÖCHENTLICH

Erhebung gem. der DRV Klassifikation Therapeutischer Leistungen (KTL) im Vergleich zum Durchschnitt der DRV Vergleichsgruppe

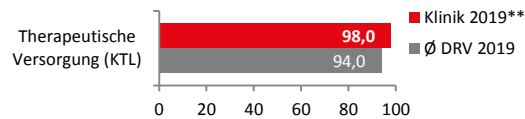


**17,1**  
STUNDEN/  
WOCHE



IN DIESEM MAß ERFÜLLEN WIR  
DIE DRV -THERAPIEANFORDERUNGEN

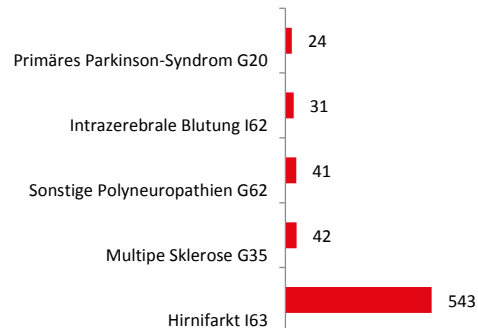
Erhebung gem. der DRV-Klassifikation Therapeutischer Leistungen (KTL) im Vergleich zum Durchschnitt der DRV-Vergleichsgruppe; Qualitätspunkte auf einer Skala von 0 - 100



ANZAHL DER PATIENTEN  
UND HÄUFIGSTE DIAGNOSEGRUPPEN

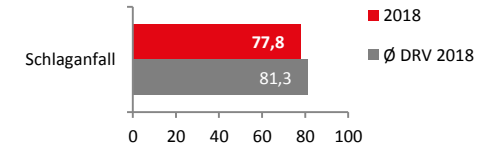
Interne Erhebung 2020,  
Angaben gem. der Klassifikation nach ICD-10

Gesamt 1036 Patienten



IN DIESEM MAß ERFÜLLEN WIR  
DIE DRV REHA-THERAPIESTANDARDS

Erhebung im Vergleich zum Durchschnitt der DRV-Vergleichsgruppe; Qualitätspunkte auf einer Skala von 0 - 100



SO LANGE DAUERT ES IM DURCHSCHNITT  
BIS ZU IHRER AUFNAHME

Wird nicht erhoben, zukünftig vorgemerkt

**0**  
TAGE

Heilverfahren

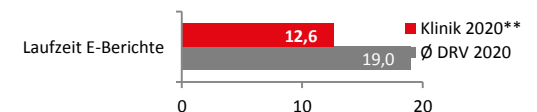
**0**  
TAGE

Anschlussrehabilitation



NACH SO VIELEN TAGEN IST IHR  
ENTLASSUNGSBERICHT BEI IHREM ARZT

Erhebung im Vergleich zum Durchschnitt der DRV-Vergleichsgruppe.



\*\* interne Werte