

### ÜBER DIE KLINIK

Seit mehr als 50 Jahren ist die Klinik Höhenried für exzellente Rehabilitationsleistungen bekannt. Mit der Kardiologie, der Orthopädie und der Psychosomatik vereint die Klinik Höhenried die wichtigsten Gebiete der stationären und ambulanten Rehabilitation unter einem Dach.

Sie möchten eine hochqualifizierte Rehabilitation direkt am Starnberger See absolvieren? Dann sind Sie bei uns richtig.

Funktionsstörungen des Bewegungssystems behindern Sie in Ihrem Alltag? Sowohl nach einer Operation als auch bei allgemeinen Funktionsstörungen des Bewegungssystems ist eine gezielte Nachbehandlung für ein gutes und nachhaltiges Ergebnis entscheidend. Bei Erkrankungen des Stütz- und Bewegungssystems sind Sie bei uns in besten Händen.

- Nachbehandlung nach orthopädischen Operationen jeder Art, insbesondere nach Gelenkersatz-Operationen
- Nachbehandlung nach Operationen und bei Funktionsstörungen nach Unfall- und Verletzungsfolgen
- Konservative Behandlung bei degenerativen Erkrankungen des Bewegungsapparates, z.B. Wirbelsäulenerkrankungen
- Nachbehandlung nach Sportverletzungen
- Schmerzerkrankungen mit Bezug zum Haltungs- und Bewegungssystem

Belegt werden die 177 Betten unserer Abteilung federführend durch die Deutsche Rentenversicherung (Bund und Länder) sowie durch die gesetzlichen und privaten Krankenkassen im Rahmen von Anschlussheilbehandlungen und Heilverfahren.



*„Unser Ziel ist es, jeden Patienten zum Experten seiner Erkrankung zu machen.“*

Dr. med. Thomas Gottfried  
Chefarzt



**WEITEREMPFEHLUNGSQUOTE**  
Interne Erhebung  
4. Quartal 2020



### ZERTIFIZIERUNGEN UND SIEGEL

Rehabilitation  
Zertifizierte  
Qualität

DEGE MED

ISO 9001:  
2015



Beste Arbeitgeber  
Gesundheit &  
Soziales  
Great Place  
To Work.  
2020

Beste Arbeitgeber  
Kliniken  
Great Place  
To Work.  
2020

LUDWIG ERHARD PREIS  
2021  
Recognised for Excellence  
4 Star

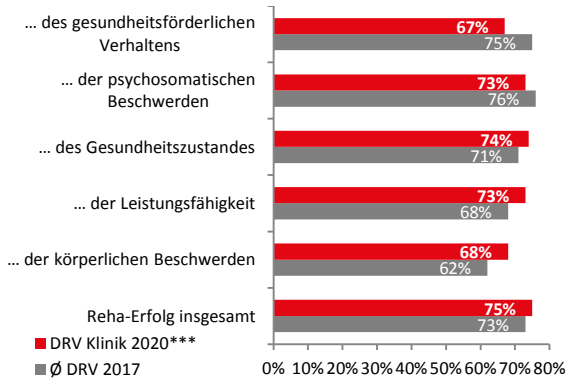
Beste Arbeitgeber  
Deutschland  
Great Place  
To Work.  
2020

### PATIENTENZUFRIEDENHEIT

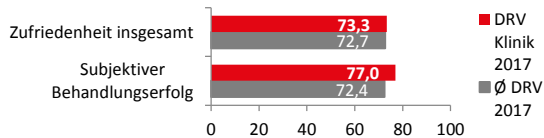


SO SCHÄTZEN UNSERE PATIENTEN  
IHRE ERZIELTEN VERBESSERUNGEN EIN

Selbsteinschätzung unserer Patienten (Skala 0 - 100%) gem. Rückmeldung der Deutschen Rentenversicherung (DRV) im Vergleich zum Durchschnitt der DRV-Vergleichsgruppe (10/2016 - 09/2017) \*

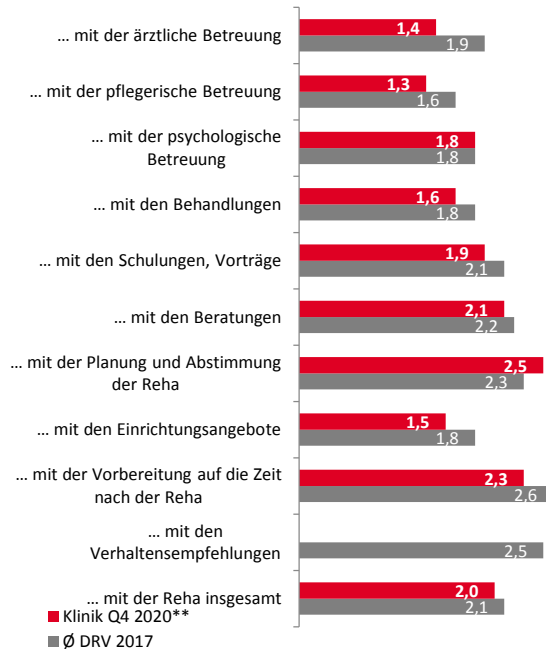


Befragung durch die DRV (10/2016 - 09/2017), risikoadjustiert, Vergleichsgruppe Orthopädie, Qualitätspunkte (Skala 0 - 100)



SO ZUFRIEDEN  
WAREN UNSERE PATIENTEN

Selbsteinschätzung unserer Patienten (Schulnoten-skala 1 - 5) gem. Rückmeldung der Deutschen Rentenversicherung (DRV) im Vergleich zum Durchschnitt der DRV-Vergleichsgruppe (10/2016 - 09/2017) \*



SO URTEILEN UNSERE PATIENTEN AUF  
KLINIKBEWERTUNGEN.DE

Stand: 25.03.2021

159 Bewertungen Orthopädie von 444 Gesamtbewertungen der Klinik Höhenried gemäß www.klinikbewertungen.de

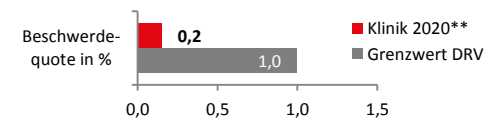


Gesamtzufriedenheit: Durchschnittsbewertung aller Kliniken mit Fachabteilungen Orthopädie: 4,8 Sterne



BESCHWERDEQUOTE

Interne Erhebung 2020



\* risikoadjustierte Werte, \*\* eigene Messung, \*\*\* nicht risikoadjustierte Werte

Deutsche Rentenversicherung Bayern Süd – Klinik Höhenried gGmbH

Fachbereich Orthopädie  
82347 Bernried

Telefon: +49 (0)8158 – 240  
Email: [information@hoehenried.de](mailto:information@hoehenried.de)  
[www.hoehenried.de](http://www.hoehenried.de)

KOOPERATIONSPARTNER

Deutsche Rheuma-Liga e.V.  
Netzwerk-Reha mit BMW, AUDI,  
Wacker Chemie und Flughafen München

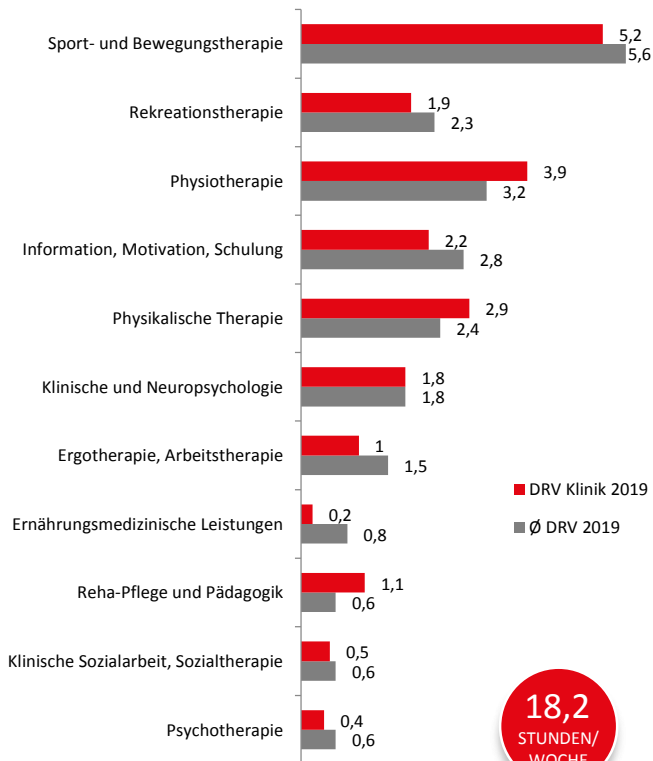
MITGLIEDSCHAFT

Netzwerk Rehabilitationsforschung in Bayern e.V. (NRFB)  
Deutsche Gesellschaft für Orthopädie und Unfallchirurgie (DGOU)  
Deutsche Gesellschaft für Orthopädie und Orthopädische Chirurgie (DGOOC)

### ZEITEN UND STANDARDS

#### SO VIELE STUNDEN THERAPIE ERHIELTEN UNSERE PATIENTEN WÖCHENTLICH

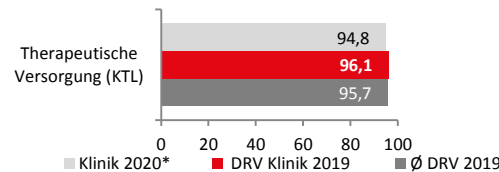
Erhebung gem. der DRV Klassifikation Therapeutischer Leistungen (KTL) im Vergleich zum Durchschnitt der DRV Vergleichsgruppe



**18,2**  
STUNDEN/  
WOCHE

#### IN DIESEM MAß ERFÜLLEN WIR DIE DRV -THERAPIEANFORDERUNGEN

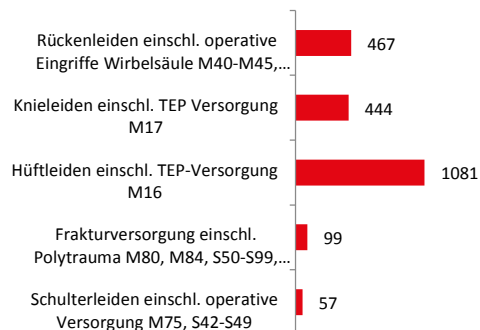
Erhebung gem. der DRV-Klassifikation Therapeutischer Leistungen (KTL) im Vergleich zum Durchschnitt der DRV-Vergleichsgruppe; Qualitätspunkte auf einer Skala von 0 – 100.



#### ANZAHL DER PATIENTEN UND HÄUFIGSTE DIAGNOSEGRUPPEN

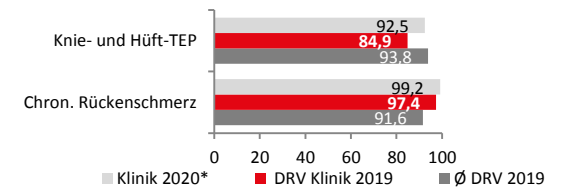
Interne Erhebung 2020  
Angaben gem. der Klassifikation nach ICD-10

Gesamt 2.409 Patienten  
(99 % stationär/1 % ambulant)



#### IN DIESEM MAß ERFÜLLEN WIR DIE DRV REHA-THERAPIESTANDARDS

Erhebung im Vergleich zum Durchschnitt der DRV-Vergleichsgruppe; Qualitätspunkte auf einer Skala von 0 - 100



#### SO LANGE DAUERT ES IM DURCHSCHNITT BIS ZU IHRER AUFNAHME

Interne Erhebung 2020

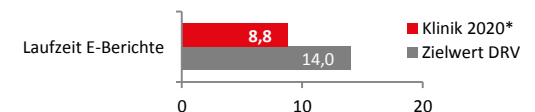
Die Leistungserbringung im Jahr 2020 war beeinflusst durch die Rahmenbedingungen der Corona-Pandemie

**15**  
TAGE

Anschlussrehabilitation (AHB)

#### NACH SO VIELEN TAGEN IST IHR ENTLASSUNGSBERICHT BEI IHREM ARZT

Interne Erhebung im Vergleich zur Zielvorgabe DRV



\* risikoadjustierte Werte, \*\* eigene Messung, \*\*\* nicht risikoadjustierte Werte