

ÜBER DIE KLINIK

Seit mehr als 50 Jahren ist die Klinik Höhenried für exzellente Rehabilitationsleistungen bekannt. Mit der Kardiologie, der Orthopädie und der Psychosomatik vereint die Klinik Höhenried die wichtigsten Gebiete der stationären und ambulanten Rehabilitation unter einem Dach.

Sie möchten eine hochqualifizierte Rehabilitation direkt am Starnberger See absolvieren? Dann sind Sie bei uns richtig.

Eine Herzerkrankung ist für Patienten oft ein einschneidendes Erlebnis. Sie fragen sich: Werde ich wieder vollständig gesund? Kann ich meinen Alltag wieder selbstständig bewältigen? Werde ich meinen Beruf wieder ausüben können? Unser erfahrenes multidisziplinäres Team richtet die Behandlung nach Ihrer individuellen Herz-Kreislauf-Erkrankung aus.

- Koronare Herzkrankheit aller Stadien, z.B. nach Herzinfarkt, mit Dilatation (PCI) und Stent oder nach Bypass-OP
- Herzklappenerkrankungen, nach operativer oder interventioneller Versorgung
- Entzündliche Herzerkrankungen, Kardiomyopathien, Rhythmusstörungen, Gefäßerkrankungen, Lungenembolien
- Herzinsuffizienz, Herzunterstützungssysteme und Herztransplantationen
- Erwachsenen mit angeborenen Herzfehlern (EMAH)
- Psychokardiologie

Belegt werden die 214 Betten unserer Abteilung federführend durch die Deutsche Rentenversicherung (Bund und Länder) sowie durch die gesetzlichen und privaten Krankenkassen im Rahmen von Anschlussheilbehandlungen und Heilverfahren



“Unser Ziel ist es, jeden Patienten zum Experten seiner Erkrankung zu machen.“

Dr. med. Christa Bongarth
Chefärztin



WEITEREMPFEHLUNGSQUOTE

Interne Erhebung
4. Quartal 2020



ZERTIFIZIERUNGEN UND SIEGEL

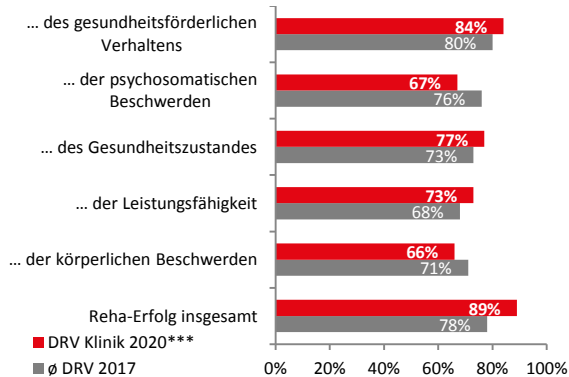


PATIENTENZUFRIEDENHEIT

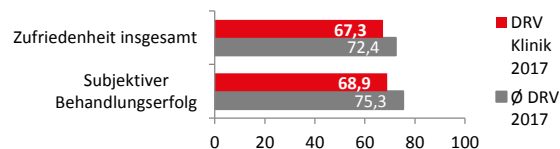


SO SCHÄTZEN UNSERE PATIENTEN
IHRE ERZIELTEN VERBESSERUNGEN EIN

Selbsteinschätzung unserer Patienten (Skala 0 - 100%) gem. Rückmeldung der Deutschen Rentenversicherung (DRV) im Vergleich zum Durchschnitt der DRV-Vergleichsgruppe (10/2016 - 09/2017) *



Befragung durch die DRV (10/2016 - 09/2017), risikoadjustiert, Vergleichsgruppe Kardiologie, Qualitätspunkte (Skala 0 - 100)



SO ZUFRIEDEN
WAREN UNSERE PATIENTEN

Selbsteinschätzung unserer Patienten (Schulnoten-skala 1 - 5) gem. Rückmeldung der Deutschen Rentenversicherung (DRV) im Vergleich zum Durchschnitt der DRV-Vergleichsgruppe (10/2016 - 09/2017) *



SO URTEILEN UNSERE PATIENTEN AUF
KLINIKBEWERTUNGEN.DE

Stand: 25.03.2021

148 Bewertungen Kardiologie von 444 Gesamtbewertungen Klinik Höhenried gemäß www.klinikbewertungen.de

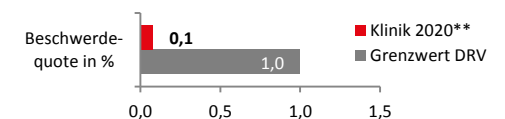


Gesamtzufriedenheit: Durchschnittsbewertung aller Kliniken mit Fachabteilungen Kardiologie: 4,5 Sterne



BESCHWERDEQUOTE

Interne Erhebung 2020



* risikoadjustierte Werte, ** eigene Messung, *** nicht risikoadjustierte Werte

Deutsche Rentenversicherung Bayern Süd – Klinik Höhenried gGmbH

Fachbereich Kardiologie
82347 Bernried

Telefon: +49 (0)8158 – 240
Email: information@hoehenried.de
www.hoehenried.de

KOOPERATIONSPARTNER

Landes-Arbeitsgemeinschaft für kardiologische Prävention und Rehabilitation in Bayern e.V.
Netzwerk-Reha mit BMW, AUDI,
Wacker Chemie und Flughafen München

MITGLIEDSCHAFT

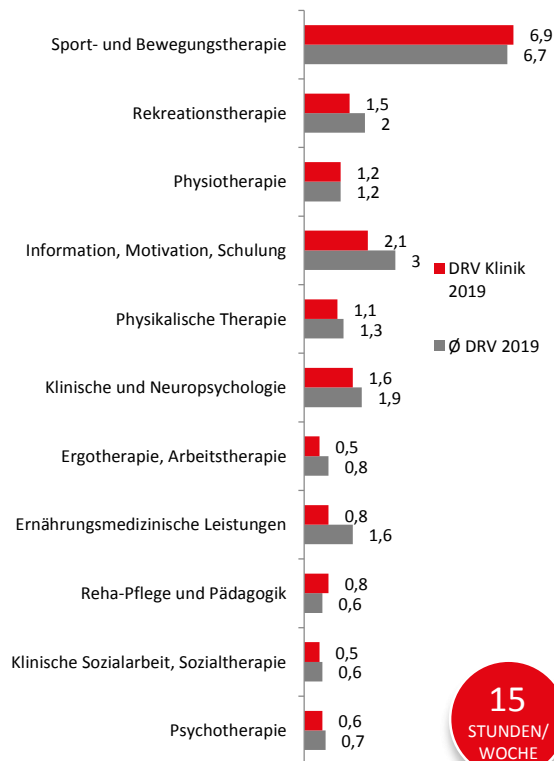
Deutsche Gesellschaft für Prävention und Rehabilitation (DGPR)
Deutsche Gesellschaft für Kardiologie (DGK)
Deutsche Gesellschaft für Sportmedizin und Prävention (DGSP)
Deutsche Gesellschaft für Ernährungsmedizin (DGEM)

ZEITEN UND STANDARDS



SO VIELE STUNDEN THERAPIE ERHIELTEN UNSERE PATIENTEN WÖCHENTLICH

Erhebung gem. der DRV Klassifikation
Therapeutischer Leistungen (KTL) im Vergleich
zum Durchschnitt der DRV Vergleichsgruppe*



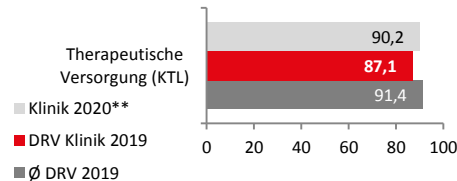
15

STUNDEN/
WOCHE



IN DIESEM MAß ERFÜLLEN WIR DIE DRV -THERAPIEANFORDERUNGEN

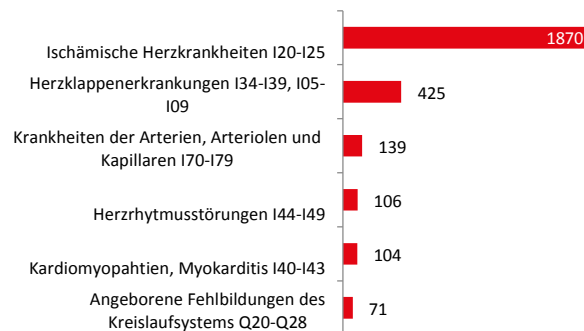
Erhebung gem. der DRV-Klassifikation
Therapeutischer Leistungen (KTL) im Vergleich
zum Durchschnitt der DRV-Vergleichsgruppe;
Qualitätspunkte auf einer Skala von 0 – 100*



ANZAHL DER PATIENTEN UND HÄUFIGSTE DIAGNOSEGRUPPEN

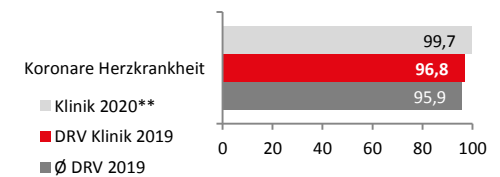
Interne Erhebung 2020
Angaben gem. der Klassifikation nach ICD-10

Gesamt 2.947 Patienten
(99,8% stationär/ 0,2% ambulant)



IN DIESEM MAß ERFÜLLEN WIR DIE DRV REHA-THERAPIESTANDARDS

Erhebung im Vergleich
zum Durchschnitt der DRV-Vergleichsgruppe;
Qualitätspunkte auf einer Skala von 0 – 100*



SO LANGE DAUERT ES IM DURCHSCHNITT BIS ZU IHRER AUFNAHME

Interne Erhebung 2020

Die Leistungserbringung im Jahr 2020
war beeinflusst durch die Rahmen-
bedingungen der Corona-Pandemie

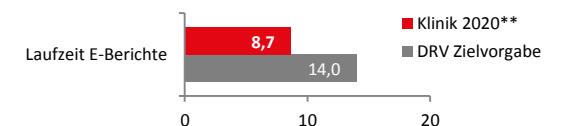
11
TAGE

Anschlussrehabilitation (AHB)



NACH SO VIELEN TAGEN IST IHR ENTLASSUNGSBERICHT BEI IHREM ARZT

Interne Erhebung im Vergleich zur Zielvorgabe DRV



* risikoadjustierte Werte, ** eigene Messung, *** nicht risikoadjustierte Werte